

RAPPORT

D'ACTIVITÉ

2020

POLICE
TERREBONNE






TABLE DES MATIÈRES

Mot du directeur	1
Impact de la pandémie sur le Service de police.....	2
Portrait de l'investissement.....	3
Tous ensemble au service de la communauté.....	4
Territoire desservi	5
Centre d'appels d'urgence 9-1-1	6
Bilan de la criminalité	7
Enquêtes.....	12
Gendarmerie	14
Nos programmes et conférences.....	17
Tous engagés dans la communauté.....	20
Sécurité routière.....	22
Communications et affaires publiques	24
Développement organisationnel	26
Reconnaissance et distinctions	28
Statistiques	30

NOS VALEURS ET

PLUS ENCORE...



SERVICE | INNOVATION | RESPECT | RESPONSABILISATION | APPARTENANCE ET FIERTÉ

Leadership
Dynamisme
Exemplarité
Confiance confiance
Transparence
Évoluer Protéger Communauté
Relation aînés Besoins
Agilité Servir culturel
Victimes
Dévouement
Pluralisme victimes Aînés
Respect
Professionalisme

Votre confiance est essentielle à notre mission de toujours mieux vous protéger et vous servir. C'est ensemble et avec la volonté de chacun à se dépasser que nous grandirons.



MOT DU DIRECTEUR


Messieurs les maires,
Mesdames et Messieurs les conseillers,
Messieurs les directeurs généraux,

Mesdames,
Messieurs,

C'est avec grande fierté que je vous présente le rapport d'activité 2020 du Service de police. Ce document démontre clairement l'engagement ferme de l'ensemble des employés à maintenir des standards élevés de services à sa communauté.

À la lecture des pages qui suivent, vous pourrez constater les nombreuses activités et réalisations du Service, le tout réalisé dans un souci constant d'efficacité et d'efficience dans le plus grand respect des budgets alloués à l'organisation. Pour y parvenir, le Service doit compter sur la collaboration de différents partenaires, l'appui continu des conseils et directions générales des villes de Terrebonne, Bois-des-Filion et Sainte-Anne-des-Plaines, de même que sur le dévouement et le professionnalisme au quotidien de l'ensemble de son équipe, et ce, dans un contexte pénible généré par la pandémie.

Bonne lecture à toutes et tous.



Marc Brisson

IMPACT DE LA PANDÉMIE

SUR LE SERVICE DE POLICE



Outre ses effets sur le plan sanitaire, la pandémie de COVID-19 a posé de nombreux défis aux organisations policières, et nous n'y avons pas échappé! Du fait de sa nouveauté, cette pandémie a demandé à notre Service de police de non seulement rapidement s'adapter à la complexité de la situation, mais également de se conformer à l'ampleur des actions et interventions que la police était appelée à effectuer.

Dans un tel contexte d'urgence et afin d'éviter tout débordement, plusieurs stratégies d'adaptation ont été privilégiées. Entre la mise en place des mesures sanitaires, la coordination tactique et opérationnelle des actions et interventions à prioriser (en fonction des Décrets publiés parfois de façon quotidienne), la police demeurait l'interface principale avec les citoyens pour répondre à leurs questions et résoudre leurs problèmes. Et afin de garantir la continuité des services offerts aux citoyens, il était fondamental de tout d'abord s'assurer de la sécurité de nos employés (policiers et civils) et de leurs familles.



MESURES SANITAIRES

- Port du masque;
- Nettoyage et désinfection (véhicules, équipements, bureau, etc.);
- Produits désinfectants sur place;
- Marquages au sol pour les distanciations;
- Etc.



COORDINATION OPÉRATIONNELLE

- Ajustement des horaires de travail et réorganisation des équipes;
- Gestion des absences (pour raison sanitaire);
- Diffusion d'un compte rendu statistique hebdomadaire au ministère de la Sécurité publique;
- Lecture et interprétation des Décrets;
- Préparation, diffusion et mises à jour de plans de contingence, de procédures et de tableaux questions-réponses;
- Etc.



COORDINATION TACTIQUE

- Mise en application des ordonnances de santé publique (couvre-feu, quarantaine, restrictions de voyage, etc.);
- Réponse aux diverses questions et incertitudes des citoyens face à ce qui est autorisé ou non;
- Mise en application de la Visio comparution des détenus;
- Limitation des déplacements (Cour de justice, transports détenus, etc.);
- Limitation des contacts avec les victimes, les témoins et les prévenus dans le cadre des enquêtes;
- Etc.



LOGISTIQUES BUDGÉTAIRES

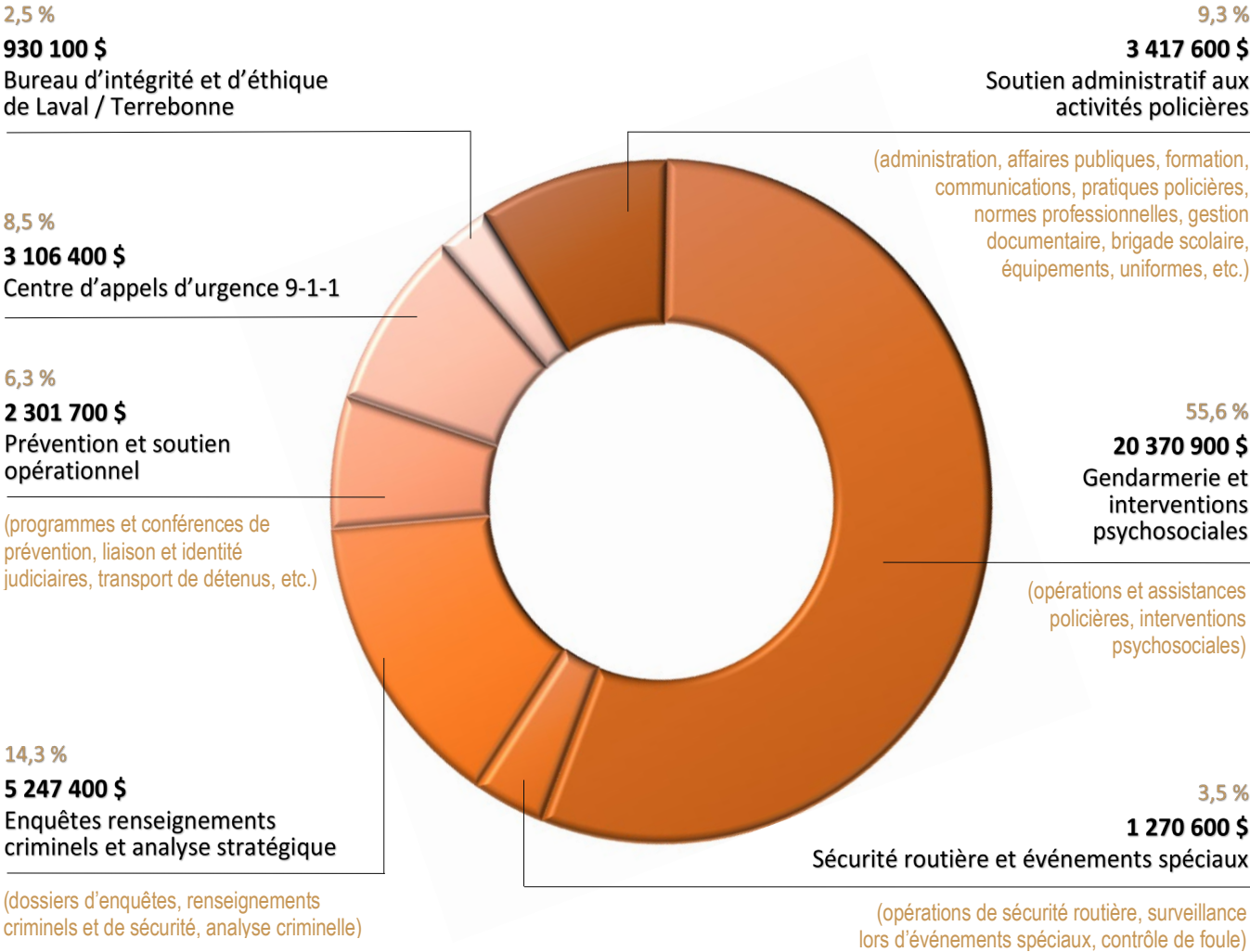
- 311 660 \$ du budget de la police imputé;
- 84 070 \$ ajoutés au budget des « mesures d'urgence » de la Ville.



PORTRAIT DE

L'INVESTISSEMENT

Budget 2020 des opérations 36 644 700 \$ pour la sécurité des citoyens

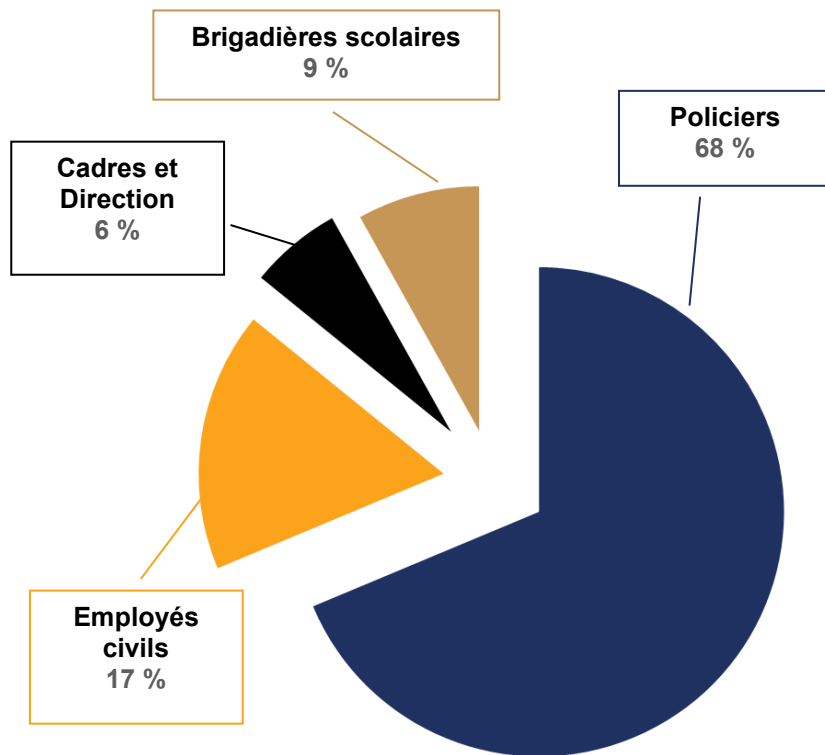




Au Service de police, un total de 238 personnes travaille pour vous! Policiers et civils collaborent « ensemble » pour garantir votre sécurité et conserver votre confiance.

**NOS RESSOURCES HUMAINES
(POLICIERS ET CIVILS PERMANENTS)**

Directeur	1
Directeurs adjoints	3
Capitaines	6
Cadres civils	6
Professionnels	4
Cols blancs	35
Lieutenants	6
Lieutenants-détectives	3
Sergents	13
Sergents-détectives	24
Agents	117
Total de policiers et civils	218
Brigadières scolaires	20
Total	238

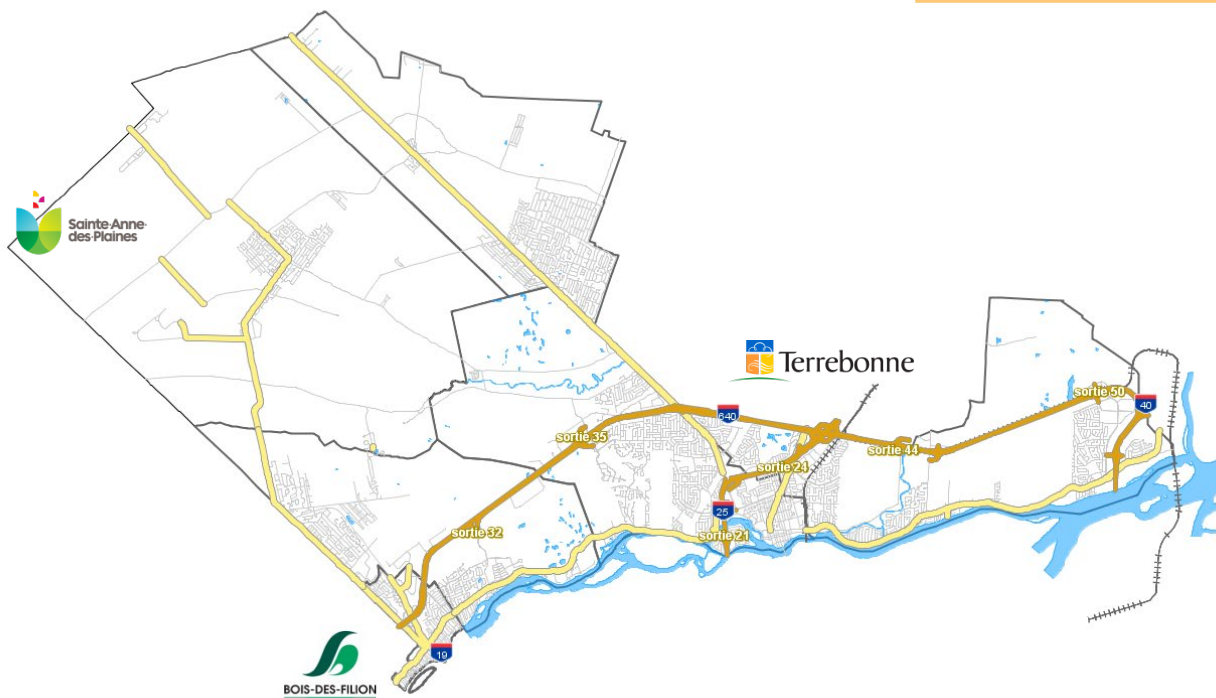





De ce nombre, un directeur adjoint, 3 cadres civils et un sergent-détective sont affectés au *Bureau d'intégrité et d'éthique Laval/Terrebonne* [BIELT].



TERRITOIRE

DESSERVI



	 Terrebonne	 Sainte-Anne-des-Plaines	 BOIS-DES-FILION	Total
Population	119 360	15 425	10 045	144 830
Superficie km ²	158	93	4,5	255,5
Réseau routier km	690,2	97	45	832,2

Le Service de police de la Ville de Terrebonne dessert les territoires de Terrebonne, de Sainte-Anne-des-Plaines et de Bois-des-Filion, soit un territoire d'une superficie de 255,5 km², où habitent, en 2020, 144 830 habitants.



CENTRE D'APPELS

D'URGENCE 9-1-1

20 personnes travaillent avec diligence à notre Centre d'appels d'urgence 9-1-1 desservant ainsi une population de **144 830 citoyens** des villes de Terrebonne, Sainte-Anne-des-Plaines et Bois-des-Filion.

Leur mission est d'apporter aide et soutien à nos citoyens en situation d'urgence en leur fournissant réconfort et conseils appropriés tout en s'assurant d'obtenir les informations nécessaires, de manière à être en mesure d'assurer une intervention efficace en collaboration avec nos partenaires (ambulanciers, services d'incendie et autres).

118 012

**APPELS REÇUS
CENTRE D'URGENCE 9-1-1**

Par rapport à 2019
AUGMENTATION DE **1 %**



Ambulance	30 %
Incendie (BDF)	6 %
Sûreté du Québec	7 %
Autres centres 9-1-1	56 %

En 2020, **22 %** des appels reçus au centre d'urgence **ont été transférés.**

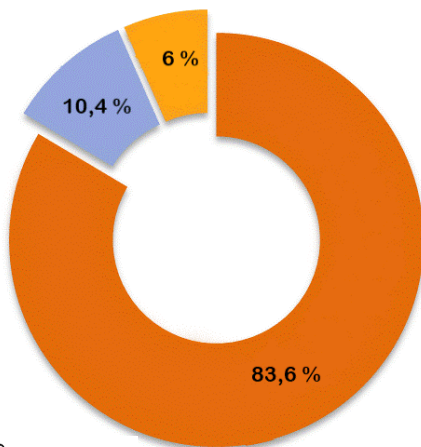
26 523

**APPELS TRANSFÉRÉS
À NOS PARTENAIRES**

Par rapport à 2019
AUGMENTATION DE **3 %**



DISTRIBUTION DES CARTES D'APPELS SUR LE TERRITOIRE



- Terrebonne
- Sainte-Anne-des-Plaines
- Bois-des-Filion

31 434

**CARTES D'APPELS
INFORMATISÉES**

Par rapport à 2019
DIMINUTION DE **-12 %**



Code de priorité des appels (nombre)

	2019	2020	Var. 2019-2020
Dangereux (Code 1)	12	17	42 %
Urgent (Code 2)	7 414	3 727	-50 %
Prioritaire (Code 3)	10 525	11 485	9 %
Important (Code 4)	11 498	10 544	-8 %
Routine (Code 5)	1 605	1 108	-31 %
Autres*	4 745	4 553	-4 %
Total	35 799	31 434	-12 %

*Transferts, initiatives du policier ou appels qui ne nécessitent pas de déplacement

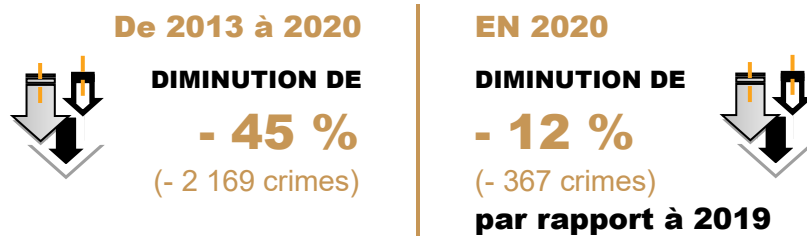
BILAN DE LA CRIMINALITÉ



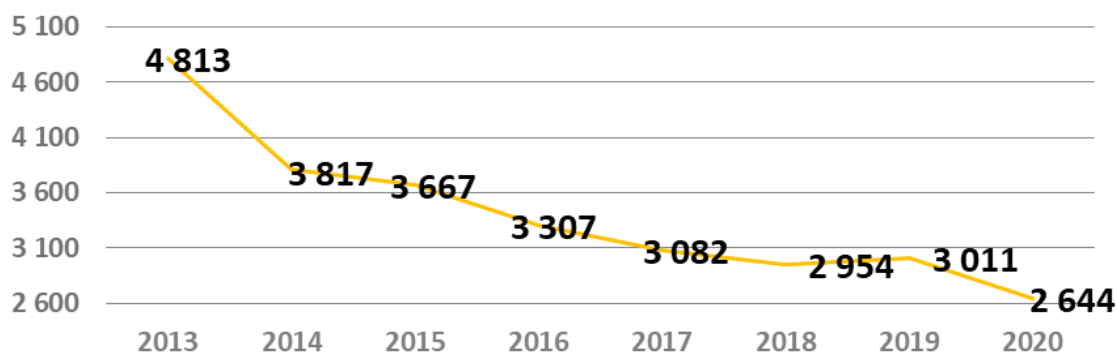
CRIMINALITÉ DÉCLARÉE

Observable depuis déjà plusieurs années, la criminalité déclarée au Service de police montre une tendance à la baisse. La criminalité a diminué de 45 % entre 2013 et 2020, se traduisant par une variation annuelle moyenne de - 8,2 %. À l'inverse, la population ne cesse d'augmenter, affichant cette année une hausse de 1,6 % comparativement à 2019.

L'année 2020, marquée par la pandémie, n'a pas été sans conséquence sur la criminalité rapportée. En effet, parmi les répercussions positives, on assiste à une baisse de la criminalité de l'ordre de 12 % en 2020 comparativement à l'année 2019.



ÉVOLUTION DE LA CRIMINALITÉ DÉCLARÉE DEPUIS 2013



Taux de solution des crimes

	2016	2017	2018	2019	2020	Variation 2019-2020
Infractions contre la personne	69,1 %	66,2 %	73,0 %	81,7 %	80,3 %	▼
Infractions contre la propriété	29,3 %	24,4 %	28,5 %	21,8 %	18,2 %	▼
Autres infractions au <i>Code criminel</i>	90,0 %	83,8 %	91,0 %	90,8 %	94,5 %	▲

Taux de criminalité / 1 000 habitants

	2016	2017	2018	2019	2020	Variation 2019-2020
Infractions contre la personne	8,36	7,61	7,33	7,39	6,30	▼
Infractions contre la propriété	12,40	11,45	11,09	10,88	9,67	▼
Autres infractions au <i>Code criminel</i>	3,14	2,87	2,55	2,85	2,29	▼



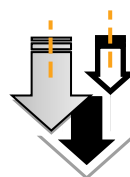
CRIMES CONTRE LA PERSONNE.....

Le nombre de **crimes contre la personne** est passé de **1 054** en 2019 à **912** en 2020.

Ce nombre est bien inférieur à la moyenne des quatre dernières années (1 079).

(- 142) DOSSIERS EN 2020 PAR RAPPORT À 2019

(- 167) DOSSIERS EN 2020 PAR RAPPORT À LA MOY. SUR 4 ANS



DIMINUTION DE
- 13 %
DES CRIMES CONTRE
LA PERSONNE

Par rapport à 2016
DIMINUTION DE

- 21 %



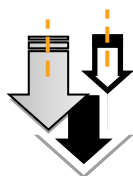
DIMINUTION DES VOIES DE FAIT

Le nombre de voies de fait diminue graduellement d'année en année, affichant **274** voies de fait en 2020 comparativement à **368** en 2019.

Ce nombre est bien inférieur à la moyenne des quatre dernières années (404). **Les périodes de confinement et de couvre-feu ont réduit les contacts humains, ce qui a certainement limité les opportunités de conflit à l'extérieur de la cellule familiale.**

(- 94) DOSSIERS EN 2020 PAR RAPPORT À 2019

(- 130) DOSSIERS EN 2020 PAR RAPPORT À LA MOY. SUR 4 ANS



DIMINUTION DE
- 26 %
DES VOIES DE FAIT

Par rapport à 2016
DIMINUTION DE

- 41 %



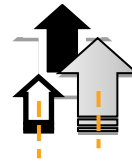
HAUSSE DES AGRESSIONS ARMÉES

Le nombre d'agressions armées est passé de **162** en 2019 à **173** en 2020.

Ce nombre est bien supérieur à la moyenne des quatre dernières années (146).

+ 11 DOSSIERS EN 2020 PAR RAPPORT À 2019

+ 27 DOSSIERS EN 2020 PAR RAPPORT À LA MOY. SUR 4 ANS



AUGMENTATION DE

7 %

DES AGRESSIONS ARMÉES

Par rapport à 2016
AUGMENTATION DE 20 % 

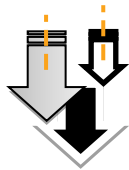
DIMINUTION DES VOLS QUALIFIÉS

Le nombre de vols qualifiés est passé de **25** en 2019 à **17** en 2020.

Ce nombre est bien inférieur à la moyenne des quatre dernières années (29). **La pandémie a provoqué la fermeture de magasins, banques, etc., ce qui a fait chuter les opportunités de commettre des vols qualifiés.**

(- 8) DOSSIERS EN 2020 PAR RAPPORT À 2019

(- 12) DOSSIERS EN 2020 PAR RAPPORT À LA MOY. SUR 4 ANS




DIMINUTION DE

- 32 %

DES VOLS QUALIFIÉS

Par rapport à 2016
DIMINUTION DE - 60 % 



HAUSSE DES INFRACTIONS DE NATURE SEXUELLE

Le nombre d'infractions de nature sexuelle est passé de **101** en 2019 à **111** en 2020.

Ce nombre est bien supérieur à la moyenne des quatre dernières années (92). **La pandémie a augmenté l'isolement des victimes et bien qu'une hausse des infractions de nature sexuelle soit enregistrée en 2020, l'impact est probablement sous-estimé.**

+ 10 DOSSIERS EN 2020 PAR RAPPORT À 2019

+ 20 DOSSIERS EN 2020 PAR RAPPORT À LA MOY. SUR 4 ANS



AUGMENTATION DE

10 %

DES INFRACTIONS DE NATURE SEXUELLE

Par rapport à 2016
AUGMENTATION DE 82 % 

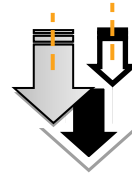


CRIMES CONTRE LA PROPRIÉTÉ.....

Le nombre de **crimes contre la propriété** diminue graduellement d'année en année, affichant **1 401** crimes en 2020 comparativement à **1 551** en 2019.

Ce nombre est bien inférieur à la moyenne des quatre dernières années (1610).

(- 150) DOSSIERS EN 2019 PAR RAPPORT À 2018
(- 209) EN 2020 PAR RAPPORT À LA MOY. SUR 4 ANS



DIMINUTION DE
- 10 %
DES CRIMES CONTRE LA PROPRIÉTÉ

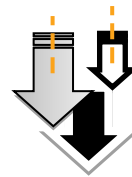
Par rapport à 2016
DIMINUTION DE **- 18 %** 

DIMINUTION DES INTRODUCTIONS PAR EFFRACTION

Le nombre d'introductions par effraction est passé de **266** en 2019 à **183** en 2020.

Les périodes de confinement, de couvre-feu, en plus des personnes en télétravail ont clairement diminué les opportunités pour les délinquants de commettre des introductions par effraction.

(- 83) DOSSIERS EN 2020 PAR RAPPORT À 2019
(- 119) DOSSIERS EN 2019 PAR RAPPORT À LA MOY. SUR 4 ANS



DIMINUTION DE
- 31 %
DES INTRODUCTIONS

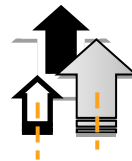
Par rapport à 2016
DIMINUTION DE **- 54 %** 

HAUSSE DES FRAUDES

Le nombre de fraudes est passé de **210** en 2019 à **257** en 2020.

Bien que ce phénomène soit encore difficile à circonscrire, car souvent les victimes ou entreprises « victimes » ne déclarent pas ce type de crime, **il s'avère que la pandémie a généré de nombreuses opportunités d'arnaques par message texte et courriel (notamment concernant la prestation fédérale d'urgence).**

+ 47 DOSSIERS EN 2020 PAR RAPPORT À 2019
+ 56 DOSSIERS EN 2020 PAR RAPPORT À LA MOY. SUR 4 ANS



AUGMENTATION DE
22 %
DES FRAUDES

Par rapport à 2016
AUGMENTATION DE **26 %** 



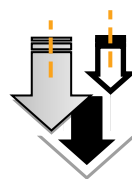
DIMINUTION DES MÉFAITS

Le nombre de méfaits est passé de **235** en 2019 à **177** en 2020.

Ce nombre est bien inférieur à la moyenne des quatre dernières années (241). **Les périodes de confinement, de couvre-feu, en plus des personnes en télétravail ont clairement diminué les opportunités pour les délinquants de commettre divers méfaits (sur la voie publique, sur véhicules, etc.).**

(- 58) DOSSIERS EN 2020 PAR RAPPORT À 2019

(- 64) DOSSIERS EN 2020 PAR RAPPORT À LA MOY. SUR 4 ANS



DIMINUTION DE
- 25 %
DES MÉFAITS

Par rapport à 2016
DIMINUTION DE **- 26 %**



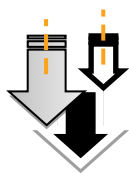
DIMINUTION DE VOLS DE VÉHICULES

Le nombre de vols de véhicules est passé de **188** en 2019 à **179** en 2020.

Ce nombre est légèrement inférieur à la moyenne des quatre dernières années (188). **À première vue, la pandémie n'a que peu dissuadé les voleurs de véhicules de sévir.**

(- 9) DOSSIERS EN 2020 PAR RAPPORT À 2019

(- 9) DOSSIERS EN 2020 PAR RAPPORT À LA MOY. SUR 4 ANS



DIMINUTION DE
- 5 %
DES VOLS DE VÉHICULES

Par rapport à 2016
DIMINUTION DE **- 4 %**



HAUSSE DES INCENDIES CRIMINELS

Le nombre d'incendies criminels est passé de **12** en 2019 à **16** en 2020. Ce sont plusieurs véhicules incendiés en 2020 qui provoquent cette hausse.

Toutefois, ce nombre est encore inférieur à la moyenne des quatre dernières années (17).

+ 4 DOSSIERS EN 2020 PAR RAPPORT À 2019

(- 1) DOSSIERS EN 2020 PAR RAPPORT À LA MOY. SUR 4 ANS




AUGMENTATION DE
33 %
DES INCENDIES CRIMINELS

Par rapport à 2016
DIMINUTION DE **- 24 %**



ENQUÊTES



La Section des enquêtes est composée d'un capitaine, de trois lieutenants-détectives et de vingt-quatre sergents-détectives.

Cette section a pour mandat d'enquêter sur les crimes qui surviennent sur notre territoire. Ces enquêteurs possèdent tous une expertise dans la résolution de crimes. À ce titre, ils reçoivent plusieurs formations portant, entre autres, sur les interrogatoires et les entrevues vidéo.

Le lien de confiance avec la communauté desservie est fondamental et essentiel pour remplir leur mission.

Être enquêteur, c'est rechercher, arrêter et faire citer à comparaître en justice les auteurs d'infractions ou de crimes, mais pas seulement...

Être enquêteur, c'est aussi écouter, rassurer et accompagner les victimes de divers crimes dans leur processus de plainte.

SECTION DES ENQUÊTES	2019	2020	Variation 2019-2020
Interrogatoires vidéo	321	303	▼ - 5,6%
Dossiers assignés enquêtes	1 425	793	▼ - 44,3%

ÉQUIPE « CRIMES INITIÉS »	2020
Dossiers initiés	3
Arrestations	3
Perquisition	6



ÉQUIPE « CRIMES INITIÉS »

La Section des enquêtes comprend également dans ses rangs une équipe « crimes initiés » composée d'un lieutenant-détective et de trois sergents-détectives.

Cette équipe a pour mandat la lutte aux stupéfiants en lien avec les organisations criminelles œuvrant dans le milieu interlope. De fait, elle participe au programme ACCES Cannabis.

En parallèle, cette équipe est finalement amenée à assister les autres enquêteurs de la section, dans les cas de crimes sériels qui, par leur multiplicité, demandent des moyens d'enquêtes particuliers dont ces derniers détiennent l'expertise.

ACTIONS CONCERTÉES

ACCES CANNABIS



Lutte concertée contre la contrebande de cannabis à tous les niveaux (production, approvisionnement, et distribution).

Participation sporadique de sergents-détectives de l'équipe « crimes initiés » aux projets d'enquêtes approuvés par le *ministère de la Sécurité publique* (MSP).

2020 | **3 dossiers**
3 arrestations
3 perquisitions

ESCOUPE RÉGIONALE MIXTE (ERM)

Lutte concertée contre le crime organisé en ciblant les réseaux criminels et les niveaux supérieurs des organisations.



En collaboration avec plusieurs corps policiers, dont la Sûreté du Québec et la GRC, un sergent-détective à temps plein de notre organisation contribue à ces actions répressives

MATTA, CELLE QUI MET DE LA DOUCEUR AU CŒUR!

Rôle de MATTA comme chien de soutien

- Agir efficacement comme un brise-glace;
- Offrir une distraction saine et positive aux réactions traumatiques, suite à un évènement ponctuel;
- Agir comme une influence apaisante pour les personnes qui peuvent être agitées ou dans un état très émotionnel;
- Aider les personnes qui ont du mal à communiquer, en particulier les enfants et les personnes vulnérables;
- Fournir une source de toucher apaisante;
- Réduire la pression artérielle et diminuer la fréquence cardiaque d'un individu, diminuant ainsi le stress;
- Offrir un accompagnement lors des différentes étapes du processus judiciaire.



En 2020

46 interventions

auprès de victimes vulnérables

LA MALTRAITANCE ENVERS LES PERSONNES ÂNÉES

Mai 2018 à novembre 2019 a été la période d'implantation du *processus d'intervention concerté* (PIC) issu de l'Entente-cadre nationale, pour les régions des Laurentides et de Lanaudière.

Par ce partenariat, le Service de police s'est engagé à repérer, consulter ses partenaires et prendre les actions nécessaires de manière à faire cesser toute situation de maltraitance.

Afin d'assurer un suivi des interventions auprès de cette clientèle maltraitée, le Service et ses partenaires utilisent la plateforme Web SIMA mise en place par le *ministère de la Famille*.



La Loi visant à lutter contre la maltraitance envers les aînés et toute autre personne majeure en situation de vulnérabilité a été adoptée par le gouvernement du Québec le 30 mai 2017.

En 2020, nous avons détecté 5 cas de maltraitance.

GENDARMERIE



Premiers répondants aux appels d'urgence logés au 9-1-1, les policiers patrouilleurs interviennent sur plusieurs fronts, qu'il s'agisse de délits criminels (introductions par effraction, vols, méfaits, etc.), d'exécution de mandats, d'accidents de la route, ou encore pour toute autre personne en situation de vulnérabilité et qui nécessite leur assistance immédiate.


En vertu de la *Loi sur la santé publique*...

VERS UNE APPROCHE PRÉVENTIVE POUR VOTRE SÉCURITÉ

1 466 AVIS VERBAUX OU
AVERTISSEMENTS

Le 13 mars 2020, le premier ministre François Legault déclare l'état d'urgence sanitaire au Québec. En première ligne, les patrouilleurs de la gendarmerie sont immédiatement appelés à assurer la sécurité de nos citoyens tout en garantissant leur propre sécurité. Le respect des consignes de sécurité décrétées par la santé publique devient la priorité absolue. Une collaboration étroite s'établit alors entre la Sécurité civile de la Ville de Terrebonne, le Centre de coordination des mesures d'urgence (CCMU) et notre Service de police.

En vertu de la *Loi sur la santé publique*, le gouvernement du Québec demande à tous les corps policiers de soutenir les consignes gouvernementales. Bien que l'approche préventive ait été privilégiée, et tout particulièrement au courant des premiers mois de la pandémie, il s'en est suivi des mesures plus strictes avec émission de constats d'infractions pour les citoyens réfractaires.



AU PLUS FORT DE LA PANDÉMIE

DES MESURES PLUS STRICTES SONT IMPOSÉES

2 476 INTERVENTIONS
(DÉPLACEMENTS POLICIERS)

92 CONSTATS ET RAPPORTS
D'INFRACTION

Visites

En vertu de la Loi sur la mise en quarantaine des voyageurs	110
Contrôles dans les établissements licenciés	9
Dans les commerces	1 082
Autres (incluant les établissements scolaires)	1 275

Constats d'infractions

Quarantaine	2
Établissements licenciés	0
Commerces	14
Rassemblements interdits	76

De par les directives de la santé publique et les besoins exprimés par la population, les policiers sont restés très présents sur le territoire. L'année 2020 a ainsi été marquée par une augmentation de 8 % des déplacements policiers par rapport à l'année 2019.

Le nombre de déplacements policiers s'élève à **29 665** (il était de 27 364 en 2019). L'augmentation observée au cours des dernières années s'est donc poursuivie en 2020.



AUGMENTATION DE
8 %
DES DÉPLACEMENTS
POLICIERS

Les secteurs où les déplacements policiers sont les plus fréquents sont ceux avec une forte densité de population, soit l'ancien Terrebonne (secteur 1) et l'ancien Saint-Louis de Terrebonne (secteur 2).

LES SECTEURS 1 ET 2 REPRÉSENTENT
46,3 %
DES DÉPLACEMENTS POLICIERS

Répartition par secteurs des déplacements policiers

	2018	2019	2020
Terrebonne (ancien Terrebonne) - <i>Secteur 1</i>	27,1 %	26,8 %	25,5%
Terrebonne (ancien Saint-Louis de Terrebonne) - <i>Secteur 2</i>	21,0 %	20,7 %	20,8%
Sainte-Anne-des-Plaines - <i>Secteur 3</i>	11,0 %	11,3 %	11,8%
Bois-des-Filion - <i>Secteur 4</i>	13,8 %	14,4 %	13,9%
Lachenaie - <i>Secteur 5</i>	10,9 %	11,0 %	11,8%
La Plaine - <i>Secteur 6</i>	15,6 %	15,2 %	15,6%
Hors secteurs*	0,5 %	0,6 %	0,6%
Nombre total de déplacements policiers sur le territoire desservi	26 653	27 364	29 665

*Déplacements qui se sont finalement avérés en dehors du territoire ou tout simplement à une adresse erronée.



Toujours soucieux de participer à la quiétude de la population qu'ils desservent, les policiers patrouilleurs ont poursuivi leurs actions en prévention et en répression de la criminalité. À noter que compte tenu de la crise sanitaire, les projets spéciaux et ceux en actions concertées n'ont pu être réalisés cette année.

ACTIONS CITOYENNES.....

« ATTENTION SPÉCIALE »

NOS ACTIONS GUIDÉES... PAR LE CITOYEN



Lorsqu'un citoyen nous fait part d'une problématique spécifique dans son quartier, généralement reliée à la sécurité publique et/ou la sécurité routière, nous déployons rapidement des effectifs policiers à la surveillance. C'est ce que nous appelons « une attention spéciale », à un endroit donné et pendant une période nécessaire à un retour à la normale.

Au nombre de **484** (480 en 2019), l'augmentation observée au cours des dernières années s'est donc poursuivie en 2020.

 **AUGMENTATION DE 1%**
DES ATTENTIONS SPÉCIALES

« CIBLES »

POUR UN MILIEU DE VIE SÉCURITAIRE

L'analyse spatio-temporelle de la criminalité permet de détecter la récurrence de certaines infractions à des endroits précis, que nous appelons « cibles ». Ces patrouilles stratégiques sont dirigées vers ces points dits « chauds » et où la surveillance policière est constante. Advenant qu'un citoyen ait des motifs raisonnables de craindre pour sa sécurité, il se verra également attribuer de la part de nos patrouilleurs une surveillance particulière.

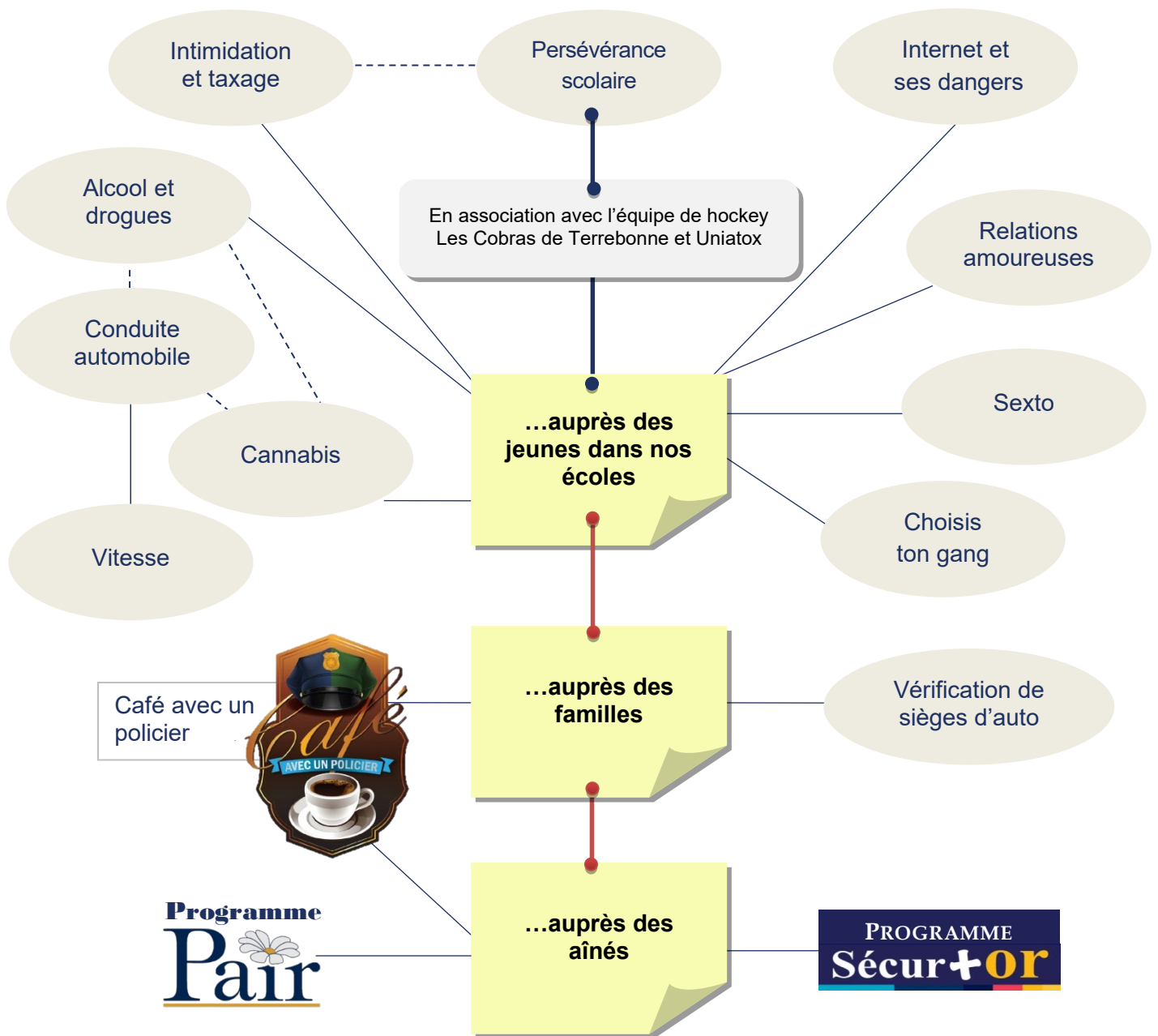
Au nombre de **36** (31 en 2019), l'augmentation observée au cours des dernières années s'est donc poursuivie en 2019.

 **AUGMENTATION DE 16%**
DES « CIBLES »



NOS PROGRAMMES

ET CONFÉRENCES



Conférences et programmes en prévention

Lexique et statistiques 2020

	Conférences	Élèves rencontrés
Sexto		
Discussion sur le partage non consenti d'images intimes, par l'entremise d'Internet ou autre. Faire prendre conscience aux jeunes que s'échanger les images intimes d'un jeune de moins de 18 ans est non seulement illégal (considéré comme de la pornographie juvénile), mais peut mener à des drames sociaux (dépression majeure, suicide, etc.).	0	0
Cannabis		
Prévention de la toxicomanie. Le cannabis est-il sans danger? Discussion sur les dangers de la cigarette électronique, sur les pilules (ecstasy, speed, etc.). Aspect légal et conséquences.	0	0
Choisis ton gang		
Présentation du volet judiciaire auprès des jeunes et explication du cadre légal. Habilitier les jeunes à faire des choix positifs tout au long de leur vie, pour éviter les problèmes. Exemples et conséquences d'avoir fait de mauvais choix.	14	375
Intimidation et taxage		
Discussion, notamment à l'aide de vidéos, permettant de distinguer l'intimidation, les conflits et la violence. Conseils et solutions pour s'en sortir, pour mieux réagir en tant que victime ou témoin.	51	1 304
LSJPA (Loi sur le Système de Justice Pénale pour Adolescents)		
Explication de ce qu'est cette loi et en quoi elle consiste. Exemples de diverses situations et leurs conséquences. Casier judiciaire versus futurs emplois.	13	300
Vitesse et alcool		
Vitesse, témérité, défis, alcool, après-bal, conseils et conséquences légales.	0	0
Internet		
Internet et ses nombreux dangers : virus, fraude, abus, sextos, médias sociaux, cyberdépendance, cyberintimidation, etc. Comment naviguer de façon sécuritaire sur le Web. Démystifier les interdits. Volet légal et conséquences.	110	2 919
Conduite alcool/drogues		
Équipés de lunettes de distorsion, les élèves parcourent un trajet au volant d'une voiturette de golf, recréant ainsi les effets d'un conducteur sous l'influence d'alcool ou de drogues. Prise de conscience des nombreux dangers rencontrés sur le réseau routier.	0	0
Relations amoureuses		
Promotion du respect dans les relations amoureuses. Prévention de la violence pour des relations amoureuses saines et égalitaires. Volet légal et conséquences.	21	646
Persévérance scolaire		
Rencontre de joueurs ambassadeurs de l'équipe de hockey des Cobras de Terrebonne venant raconter leur cheminement de persévérance scolaire. L'importance de l'estime de soi et de croire en soi.	2	225

Gratuit, ce service permet aux personnes âgées et aux personnes à risque vivant seules de se sentir davantage en sécurité.

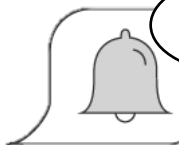
Rassurants autant pour les abonnés que pour leur famille, ces appels automatisés contactent quotidiennement les personnes membres du programme pour s'assurer que tout va bien.



ABONNÉS
59



90
ALERTES



DÉPLACEMENTS POLICIERS

SUITE À UNE ALERTE

200



CAFÉ AVEC UN POLICIER



Le programme Café avec un policier permet un échange créant une interaction informelle, détendue dans une ambiance conviviale et vise principalement un rapprochement entre les forces de l'ordre et la communauté.

7 ÉVÉNEMENTS

CAFÉ AVEC UN POLICIER

Sécur+or

En partenariat avec les services des incendies des municipalités desservies ainsi que des organismes locaux, ce programme vise à effectuer des visites conjointes de prévention auprès de personnes âgées de 65 ans et plus qui demeurent et qui désirent demeurer dans leur résidence.

0 VISITE
DE PRÉVENTION



TOUS ENGAGÉS

DANS LA COMMUNAUTÉ



UN SUCCÈS POUR LA COLLECTE DE VÊTEMENTS

Du 23 novembre au 4 décembre 2020, le Service de police intermunicipal de Terrebonne, Sainte-Anne-des-Plaines et Bois-des-Filion tenait une collecte de vêtements auprès des employés de la Ville de Terrebonne, en collaboration avec Certex.



Pas moins de **110 gros sacs de vêtements** ont été remis à des personnes en situation d'itinérance fréquentant le Centre d'hébergement La Hutte.



Merci à tous ceux et celles qui ont contribué à faire la différence dans la vie de tous ces gens!



LES PANIERS DE NOËL

Chaque famille a reçu un panier de Noël d'une valeur de 400 \$, ainsi que quelques petits cadeaux pour les enfants. Cette distribution est rendue possible grâce à une collecte effectuée parmi le personnel policier et civil du Service de police, ainsi qu'une contribution de 1 500 \$ remis par la Fraternité des policiers de Terrebonne.

Cette activité riche en émotions permet, année après année, un rapprochement unique avec nos citoyens. Un gros merci à tous !



 **14 FAMILLES**
de la région

Tous nos remerciements au **IGA** extra notre fidèle partenaire situé au 675, boulevard des Seigneurs à Terrebonne, qui a contribué en remettant gratuitement l'équivalent de plus de 600 \$ en denrées diverses, en plus d'aider à la confection des paniers qui ont été distribués.



PROGRAMME DE SUIVI DESTINÉ AUX VICTIMES

Devant un processus judiciaire parfois complexe et difficile à comprendre pour les victimes d'actes criminels, et surtout dans les affaires de violence familiale, des agents patrouilleurs (soucieux d'apporter une aide particulière aux citoyens) communiquent avec les victimes suite à leur dépôt de plainte.

Issue d'un projet proposé par 2 agentes patrouilleuses, cette aide est précieuse, surtout si les personnes font face à des circonstances difficiles après avoir été victimes.

Souvent en proie à des difficultés découlant de la victimisation (d'ordre physique, émotionnel ou financier), il est important que ces victimes puissent exprimer leurs préoccupations aux agents et ainsi trouver des réponses rapides à leurs questionnements ou connaître les services d'aide « spécifiques » mis à leur disposition sur le territoire, tout en ayant une meilleure compréhension du processus judiciaire.

Suivi auprès des victimes

108 APPELS

Ce programme permet de savoir si la victime subit encore de la violence ou si le suspect ne respecte pas les conditions établies par le système de justice, suite à son arrestation.

PREMIÈRE COLLECTE DE SANG DES POLICIÈRES ET POLICIERS DE TERREBONNE


La première édition de la collecte de sang des policières et policiers de Terrebonne qui s'est déroulée le 14 novembre 2020 fut un franc succès avec **82 donneurs** pour un objectif de 75. Chacun des dons recueillis a son importance et contribuera à maintenir la qualité de vie de gens ou même à leur sauver la vie.



Le Service de police et la Fraternité des policiers remercient tous les donneurs et les merveilleux bénévoles pour leur temps et leurs disponibilités. Leur contribution a fait de cette journée une réussite.

MOMENT DE RÉCONFORT POUR NOS AÎNÉS


Tandis que la propagation de la COVID-19 continuait de se répandre et que les mesures préventives des gouvernements imposaient le confinement de tout un chacun, l'isolement des personnes âgées ne s'est jamais fait ressentir de façon aussi pressante.



« De beaux sourires étaient au rendez-vous »

Afin d'assurer la santé et la sécurité de nos aînés, deux de nos agents ont mis en place une aide individualisée en allant discuter avec eux à travers les fenêtres de leur résidence. Ce geste a permis de briser l'isolement pour certains et de leur offrir un filet de soutien émotionnel.

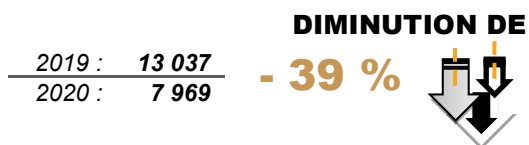
SÉCURITÉ ROUTIÈRE



La pandémie et le télétravail ont fortement réduit le nombre d'utilisateurs de la route. Cela a eu pour conséquence une forte baisse d'émissions de constats d'infractions et d'infractions criminelles commises, reliées à la sécurité routière.

DES CONSTATS

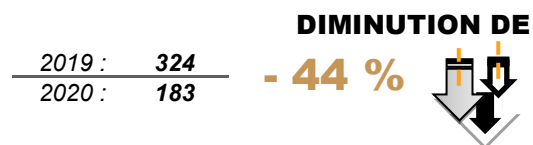
POUR VOTRE SÉCURITÉ



Principaux constats d'infractions	2019	2020	Var. 2019-2020
Arrêts obligatoires	3 519	2 680	-839
Vitesse excessive*	7 396	4 175	-3 221
Feux de circulation	1 115	423	-692
Ceinture de sécurité	267	138	-129
Cellulaire au volant	740	553	-187

INFRACTIONS CRIMINELLES

RELIÉES À LA SÉCURITÉ ROUTIÈRE

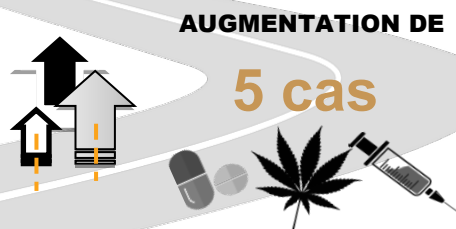


	2019	2020	Var. 2019-2020
Conduite avec capacités affaiblies	215	152	- 29 %
Délits de fuite causant des blessures	89	11	- 88 %
Conduite dangereuse	20	20	-

CONDUITE AVEC CAPACITÉS AFFAIBLIES PAR LA DROGUE

En 2020, la conduite avec **capacités affaiblies par la drogue** se chiffre à 33 cas comparativement à 28 cas en 2019 (augmentation de 5 cas).


Proportionnellement à tous les cas de conduite avec capacités affaiblies, un usage de drogues représente **22 % des cas en 2020** comparativement à 13 % en 2019.



BILAN ROUTIER

Le bilan routier 2020 avec 781 accidents affiche un nombre d'accidents « avec blessés » (296) le plus bas des quatre dernières années (où la moyenne se situait à 429 accidents), soit une diminution de 26 % par rapport à 2019.

781 ACCIDENTS
DIMINUTION DE **24 %**
par rapport à 2019 (1 027 accidents)



Crédit photo : Jade Albert

ACCIDENTS MORTELS	
- 1	<u>2019 : 2</u>
accident	2020 : 1
ACCIDENTS AVEC BLESSÉS	
- 26 %	<u>2019 : 399</u>
	2020 : 296
ACCIDENTS MATÉRIELS	
- 23 %	<u>2019 : 626</u>
	2020 : 484

CAMPAGNE DE SÉCURITÉ ROUTIÈRE

CYCLISTES
PIÉTONS
AUTOMOBILISTES

#Partagedelaroute

Les piétons
ont priorité!

Terrebonne
Généraliste de vie

Partageons
la route,
tout
simplement.

Cette année encore, la Ville a opté pour une approche globale en misant sur un message unique : interpeller les grands usagers de la route (cyclistes, piétons, automobilistes).

Les cyclistes
ont priorité!

Terrebonne
Généraliste de vie

Partageons
la route,
tout
simplement.

Les écoliers
ont priorité!

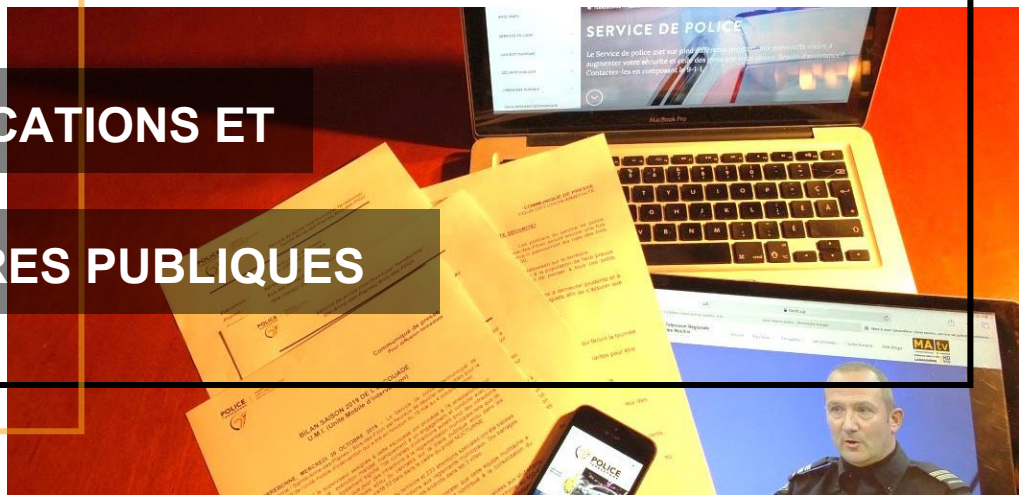
Terrebonne
Généraliste de vie

POLICE
TERREBONNE

Partageons
la route,
tout
simplement.

COMMUNICATIONS ET

AFFAIRES PUBLIQUES



COMMUNICATIONS AVEC LES CITOYENS

SERVICE DE PLAINTE

ET REQUÊTE EN LIGNE

NOUVEAUTÉ

Dorénavant, tout citoyen peut signaler au Service de police toute situation problématique liée à la sécurité routière sur le territoire de Terrebonne, Sainte-Anne-des-Plaines et Bois-des-Filion en remplissant un formulaire en ligne

www.ville.terrebonne.qc.ca/plainte-police

La plainte ou requête sera acheminée à notre Section de la sécurité routière où un membre de notre personnel assurera le suivi.



APPLICATION MOBILE

PUBLICATION DE

110 MESSAGES

après de

2 171 ABONNÉS



ADRESSE COURRIEL

718 COMMUNICATIONS



PAR COURRIEL AVEC LES CITOYENS

police.terrebonne@ville.terrebonne.qc.ca

TWITTER

NOUVEAUTÉ

En service depuis le 1^{er} avril 2020

PUBLICATION DE

69 MESSAGES

après de

370 ABONNÉS



COMMUNICATIONS AVEC LES MÉDIAS

COMMUNIQUÉS DE PRESSE

TRANSMISSION DE
53 communiqués
DE PRESSE AUX MÉDIAS



ENTREVUES



8 dans les
médias
RADIOPHONIQUES



8 dans les
médias
TÉLÉVISUELS



258 pour la
PRESSE ÉCRITE

« SCÈNE POLICIÈRE » AVEC LA TÉLÉVISION RÉGIONALE DES MOULINS

COLLABORATION À LA RÉALISATION DE
3 capsules
DE « SCÈNE POLICIÈRE » AVEC
LA TRVM




**Télévision Régionale
des Moulines**
POUR VOIR ET ÊTRE VU!



DÉVELOPPEMENT

ORGANISATIONNEL



FORMATION DE NOS EMPLOYÉS

PRÈS DE 14 945 HEURES

À L'INTERNE

2 968,5 heures

PERFECTIONNEMENT EN EMPLOI DE LA FORCE ET INTERVENTIONS POLICIÈRES

- Pratique de tir et requalification annuelle
- Armes à impulsions électriques
- Désescalade - état mental perturbé
- Mise à jour / Poursuite à pieds
- Conduite préventive – théorique et pratique
- Prise de périmètre
- Etc.

6 390 heures

AUTRES FORMATIONS

- Induction des nouveaux policiers
- Cinémomètre
- Premiers soins RCR-DEA
- Droit
- Prévention des impacts psychologiques
- Etc.

À L'EXTERNE

Près de

2 871,5 heures

- Programme universitaire en enquêtes
- Programme universitaire en gestion
- Agent évaluateur
- Technicien alcootest
- Supervision de patrouille
- Évaluation du risque
- Patrouille motoquad et motoneige
- Formation aux préposés aux télécommunications SCAU 9-1-1
- Etc.



FORMATION « PRÉVENTION-SUICIDE »

NOUVEAUTÉ

En collaboration avec notre partenaire *Centre de prévention du suicide de Lanaudière*, une formation sous forme de capsule vidéo, a été diffusée à nos policiers sur les techniques et stratégies d'intervention à privilégier auprès des personnes aux prises avec des idées suicidaires.

**44 heures
de formation
pour nos policiers**



NOUVEAUTÉ

FORMATION « DÉSESCALADE ÉTAT MENTAL PERTURBÉ »

VOLET THÉORIQUE

Cette formation en ligne diffusée par l'École nationale du Québec a comme objectif d'outiller le policier afin qu'il intervienne de manière adéquate auprès des personnes dont l'état mental est perturbé en favorisant un dénouement pacifique des situations, de façon à réduire les risques de blessures et de décès.


Noter qu'un contenu théorique portant sur la santé mentale a été ajouté à cette formation et diffusé par la coordonnatrice aux interventions psychosociales.

**1 377 heures
de formation
pour nos policiers**

VOLET PRATIQUE

Suite à l'application des notions apprises lors de la formation théorique sur la désescalade, une formation sous forme de scénarios et de mises en situation (simulations reflétant la réalité policière) a été diffusée par un de nos policiers « moniteur tactique » en collaboration avec la coordonnatrice aux interventions psychosociales.

**1 071 heures
de formation
pour nos policiers**



NOTRE SYSTÈME D'EXPLOITATION EN GESTION DE DONNÉES

LE DÉVELOPPEMENT SE POURSUIT

Dans un environnement où la répartition des appels assistée par ordinateur (RAO) associée à une exploitation cartographique des données est, entre autres, un incontournable, le Service de police poursuit le développement (par de nouvelles fonctionnalités) du système d'exploitation des données (ICO) implanté en 2017.

**Formation continue
pour tous nos utilisateurs**

Ce qui permet d'accroître l'efficacité des actions policières auprès des citoyens.

NOUVEAUTÉ

RAPPORT D'ACCIDENT INFORMATIQUE

En 2020, parmi les nouvelles fonctionnalités développées, s'y retrouvent les rapports d'accidents informatisés.

**246 heures
de formation
pour nos policiers**

NOUVEAUTÉ

POURSUITE DES FORMATIONS RELIÉES AU CHANTIER « CANNABIS »

Formation en ligne diffusée par l'École nationale de police du Québec, sur le **prélèvement sanguin** en contexte de capacité affaiblie.

**32 heures
de formation
pour nos policiers**



RECONNAISSANCES

ET DISTINCTIONS



AVEC OU SANS CÉRÉMONIE, MERCI ET ENCORE MERCI!

**POLICE
TERREBONNE**



**Le 13 mars 2020, notre communauté a été
confrontée à un défi imprévu :
une pandémie mondiale.**

Face à cet adversaire peu connu, vous avez dû vous adapter à des méthodes de travail et des contraintes opérationnelles en constants changements.

La direction du service de police tient à souligner votre dévouement et votre excellent travail.

Vous avez su faire preuve d'ouverture,
de professionnalisme,
de résilience et de persévérance.

Vos actions ont permis de maintenir à un niveau exemplaire la confiance et le sentiment de sécurité de notre communauté.

Vous pouvez tous être fiers du travail accompli.

Face à cette pandémie, aussi imprévue qu'improbable, nos policiers n'ont eu autre choix que de s'unir et se réinventer afin de poursuivre leur mission.

***Pour ne jamais oublier!
Soyez fiers du travail accompli.***

La contribution et de dévouement de tous les employés (policiers et civils) en cette période difficile a été grandement appréciée par la Direction du service de police qui, pour souligner tous les efforts colossaux et constants de ses membres a fait produire ces plaques de remerciements qui ont été placées à divers endroits stratégiques du poste de police.

S I R R A

VALEURS ORGANISATIONNELLES
SERVICE | INNOVATION | RESPECT | RESPONSABILISATION | APPARTENANCE ET FIERTÉ

REMISE DE LA MÉDAILLE DU LIEUTENANT-GOUVERNEUR

Le lundi 24 août 2020 a eu lieu une cérémonie de remise de la Médaille du lieutenant-gouverneur pour mérite exceptionnel à Emma Desmeules, au Service de police de Terrebonne, à la Sûreté du Québec et à la Gendarmerie royale du Canada.

« À vous tous, chers honorés, et surtout à toi, Emma, toi qui a été l'étincelle de ce grand geste d'intelligence et de discernement, à vous tous donc : félicitations! Je salue les qualités de cœur qui vous appartiennent et qui font de vous des êtres d'exception que nous célébrons aujourd'hui. »

*L'honorable J. Michel Doyon
Lieutenant-gouverneur du Québec*



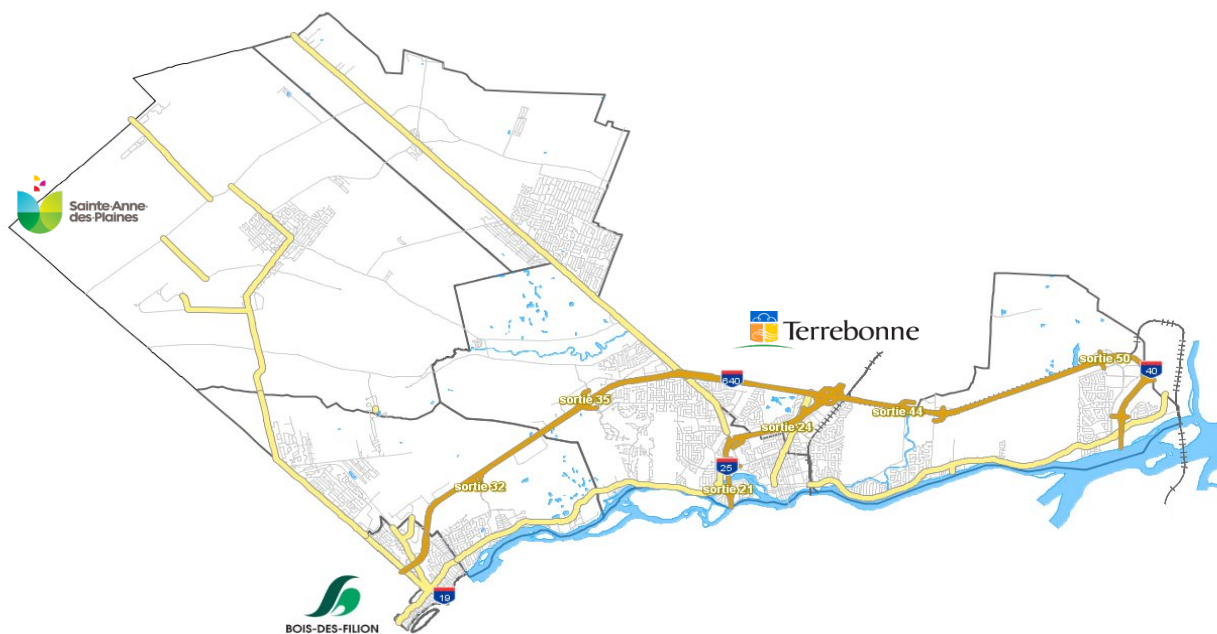

Bravo à Emma Desmeules qui a fait preuve de vigilance et de bienveillance en signalant une situation inquiétante. Son geste aura permis de localiser une jeune fille en détresse.



Merci à nos collègues de la Sûreté du Québec, Division cybercriminalité et à la Gendarmerie royale du Canada.

« C'est notre excellente collaboration qui a permis de sauver une vie. »

STATISTIQUES



DÉMOGRAPHIE DU TERRITOIRE DESSERVI (Terrebonne, Sainte-Anne-des-Plaines, Bois-des-Filion)

	2016	2017	2018	2019	2020	Var. 2019-2020	Var. 2016-2020
Terrebonne	113 575	115 561	115 962	117 664	119 360	1,4%	5,1%
Sainte-Anne-des-Plaines	15 054	15 214	15 052	14 974	15 425	3,0%	2,5%
Bois-des-Filion	9 776	9 805	9 874	9 970	10 045	0,8%	2,8%
<i>Population totale</i>	138 405	140 580	140 888	142 608	144 830	1,6%	4,6%

TAUX DE CRIMINALITÉ / 1 000 HABITANTS

	2016	2017	2018	2019	2020
Infractions contre la personne	8,36	7,61	7,33	7,39	6,30
Infractions contre la propriété	12,40	11,45	11,09	10,88	9,67
Autres infractions au <i>Code criminel</i>	3,14	2,87	2,55	2,85	2,29

APPELS D'URGENCE AU 9-1-1

	2016	2017	2018	2019	2020	Var. 2019-2020	Var. 2016-2020
Appels reçus	116 954	120 567	115 343	117 090	118 012	0,8%	0,9%

TAUX DE SOLUTION

	2016	2017	2018	2019	2020
Infractions contre la personne	69,1%	66,2%	73,0%	81,7%	80,3%
Infractions contre la propriété	29,3%	24,4%	28,5%	21,8%	18,2%
Autres infractions au <i>Code criminel</i>	90,0%	83,8%	91,0%	90,8%	94,5%

CRIMES CONTRE LA PERSONNE

	2016	2017	2018	2019	Moy. 4 ans	2020	Moy. 5 ans	Var. 2019- 2020	Var. 2016- 2020
Infractions relatives aux meurtres et tentatives de meurtre	3	3	1	0	2	1	2	-	-
Infractions de nature sexuelle	61	88	116	101	92	111	95	10%	82%
<i>Agressions sexuelles</i>	32	58	61	56	52	75	56	34%	134%
<i>Contacts sexuels</i>	29	30	55	45	40	36	39	-20%	24%
Agressions armées	144	133	144	162	146	173	151	7%	20%
Voies de fait	465	407	377	368	404	274	378	-26%	-41%
Vols qualifiés	42	27	23	25	29	17	27	-32%	-60%
Extorsion	15	12	16	19	16	18	16	-5%	20%
Harcèlement criminel	102	94	82	96	94	69	89	-28%	-32%
Proférer des menaces	186	178	160	174	175	137	167	-21%	-26%
Intimidation	13	11	17	14	14	8	13	-	-
Autres infractions à la personne	126	117	97	95	109	104	108	9%	-17%
TOTAL	1 157	1 070	1 033	1 054	1 079	912	1 045	-13%	-21%

CRIMES CONTRE LA PROPRIÉTÉ

	2016	2017	2018	2019	Moy. 4 ans	2020	Moy. 5 ans	Var. 2019- 2020	Var. 2016- 2020
Incendies	21	20	15	12	17	16	17	33%	-24%
Introductions par effraction	394	319	227	266	302	183	278	-31%	-54%
<i>Dans résidences privées</i>	263	231	148	176	205	110	186	-38%	-58%
<i>Dans commerces publics</i>	124	80	74	89	92	73	88	-18%	-41%
<i>Autres lieux</i>	7	8	5	1	5	0	4	-100%	-100%
Vols et recel	833	878	856	788	839	768	825	-3%	-8%
<i>Vols de plus de 5 000 \$</i>	38	42	52	67	50	36	47	-46%	-5%
<i>Vols de véhicule</i>	187	168	208	188	188	179	186	-5%	-4%
<i>Vols dans/sur véhicule</i>	190	272	229	210	225	273	235	30%	44%
<i>Vols à l'étalage</i>	151	121	117	95	121	105	118	11%	-30%
<i>Vols autres de moins de 5 000 \$ (sans recel)</i>	254	260	238	208	240	161	224	-23%	-37%
<i>Recel</i>	13	15	12	20	15	14	15	-30%	8%
Fraudes	227	161	207	210	201	257	212	22%	13%
Méfais	240	231	257	235	241	177	228	-25%	-26%
TOTAL	1 716	1 609	1 562	1 551	1 610	1 401	1 568	-10%	-18%

AUTRES INFRACTIONS AU CODE CRIMINEL

	2016	2017	2018	2019	Moy. 4 ans	2020	Moy. 5 ans	Var. 2019- 2020	Var. 2016- 2020
Armes offensives	25	19	19	19	21	15	19	-21%	-40%
Infractions aux règles de liberté	341	326	269	329	316	271	307	-18%	-21%
Infractions contre l'ordre public	38	34	27	40	35	29	34	-28%	-24%
Autres infractions au Code criminel	30	24	44	18	29	16	26	-11%	-47%
TOTAL	434	403	359	406	401	331	387	-18%	-24%

INFRACTIONS AUX LOIS FÉDÉRALES

	2016	2017	2018	2019	Moy. 4 ans	2020	Moy. 5 ans	Var. 2019- 2020	Var. 2016- 2020
Infractions relatives aux drogues et autres substances (sauf cannabis)	142	148	144	97	133	114	129	18%	-20%
<i>Possession</i>	122	115	109	72	105	82	100	14%	-33%
<i>Trafic</i>	3	8	7	18	9	6	8	-67%	100%
<i>Possession aux fins de trafic</i>	17	25	28	7	19	26	21	271%	53%
Infractions relatives au cannabis	326	293	206	23	212	22	174	-4%	-93%
Infractions aux autres lois fédérales	2	1	1	1	1	6	2	-	-
TOTAL	470	442	351	121	346	142	305	17%	-70%

ÉVÉNEMENTS DE NATURE NON CRIMINELLE - SANTÉ MENTALE

	2016	2017	2018	2019	Moy. 4 ans	2020	Moy. 5 ans	Var. 2019- 2020	Var. 2016- 2020
État mental perturbé	745	794	788	867	799	845	808	-3%	13%
Disparition d'une institution psychiatrique	11	3	8	13	9	10	9	-	-
TOTAL	756	797	796	880	807	855	817	-3%	13%
Suicide	10	15	11	12	12	11	12	-	-
Tentative de suicide	165	157	174	152	162	132	156	-13%	-20%

SÉCURITÉ ROUTIÈRE - ACCIDENTS ROUTIERS

	2016	2017	2018	2019	Moy. 4 ans	2020	Moy. 5 ans	Var. 2019- 2020	Var. 2016- 2020
Accidents mortels	1	4	3	2	3	1	2	-	-
Accidents avec blessés	442	449	427	399	429	296	403	-26%	-33%
Accidents matériels	555	567	606	626	589	484	568	-23%	-13%
TOTAL	998	1 020	1 036	1 027	1 020	781	972	-24%	-22%

SÉCURITÉ ROUTIÈRE - INFRACTIONS RELIÉES À LA CIRCULATION

	2016	2017	2018	2019	Moy. 4 ans	2020	Moy. 5 ans	Var. 2019- 2020	Var. 2016- 2020
Conduite avec capacités affaiblies	222	220	178	215	209	152	197	-29%	-32%
Délits de fuite	67	83	100	89	85	11	70	-88%	-84%
Conduite dangereuse ou poursuite	32	42	28	20	31	20	28,4	0%	-38%
TOTAL	321	345	306	324	324	183	296	-44%	-43%

SÉCURITÉ ROUTIÈRE - CONSTATS D'INFRACTIONS

	2016	2017	2018	2019	2020	Moy. 5 ans	Var. 2019- 2020	Var. 2016- 2020
Code de la sécurité routière	26 494	26 698	24 388	25 237	15 255	23 614	-40%	-42%
Stationnement	4 746	4 803	6 827	6 483	5 350	5 642	-17%	13%
Règlement municipal, sauf stationnement	1 022	963	769	972	685	882	-30%	-33%
TOTAL	32 262	32 464	31 984	32 692	21 290	30 138	-35%	-34%

SÉCURITÉ ROUTIÈRE - CONSTATS D'INFRACTIONS PAR VILLES DESSERVIES

Ville de Terrebonne	2016	2017	2018	2019	2020	Moy. 5 ans	Var. 2019- 2020	Var. 2016- 2020
Code de la sécurité routière	20 265	20 381	18 396	19 301	11 731	18 015	-39%	-42%
<i>Arrêts obligatoires</i>	4 800	3 114	3 067	2 672	2 093	3 149	-22%	-56%
<i>Vitesse</i>	5 324	6 226	4 798	4 679	2 581	4 722	-45%	-52%
<i>Feux de circulation</i>	990	959	750	1 068	394	832	-63%	-60%
<i>Ceinture de sécurité</i>	496	318	293	219	119	289	-46%	-76%
<i>Cellulaire au volant</i>	635	632	491	630	479	573	-24%	-25%
<i>Autres</i>	8 020	9 132	8 997	10 033	6 065	8 449	-40%	-24%
Stationnement	4 263	4 264	6 104	5 923	4 802	5 071	-19%	13%
Règlement municipal, sauf stationnement	880	844	716	839	603	776	-28%	-31%
TOTAL	25 408	25 489	25 216	26 063	17 136	23 862	-34%	-33%

Ville de Sainte-Anne-des-Plaines	2016	2017	2018	2019	2020	Moy. 5 ans	Var. 2019- 2020	Var. 2016- 2020
Code de la sécurité routière	3 124	3 210	3 216	3 124	1 755	2 886	-44%	-44%
<i>Arrêts obligatoires</i>	593	511	431	387	129	410	-67%	-78%
<i>Vitesse</i>	1 456	1 528	1 469	1 354	869	1 335	-36%	-40%
<i>Feux de circulation</i>	2	1	5	4	1	3	-75%	-50%
<i>Ceinture de sécurité</i>	110	57	39	18	17	48	-6%	-85%
<i>Cellulaire au volant</i>	87	71	35	26	13	46	-50%	-85%
<i>Autres</i>	930	1 042	1 237	1 335	726	1 054	-46%	-22%
Stationnement	285	256	362	265	288	291	9%	1%
Règlement municipal, sauf stationnement	95	72	30	81	55	67	-32%	-42%
TOTAL	3 504	3 538	3 608	3 470	2 098	3 244	-40%	-40%

Ville de Bois-des-Filion	2016	2017	2018	2019	2020	Moy. 5 ans	Var. 2019- 2020	Var. 2016- 2020
Code de la sécurité routière	3 105	3 107	2 776	2 812	1 769	2 714	-37%	-43%
<i>Arrêts obligatoires</i>	607	381	378	460	458	457	0%	-25%
<i>Vitesse</i>	1 389	1 587	1 390	1 363	725	1 291	-47%	-48%
<i>Feux de circulation</i>	63	36	54	43	28	45	-35%	-56%
<i>Ceinture de sécurité</i>	89	65	17	30	2	41	-93%	-98%
<i>Cellulaire au volant</i>	154	133	77	84	61	102	-27%	-60%
<i>Autres</i>	803	905	860	832	495	779	-41%	-38%
Stationnement	198	283	361	295	260	279	-12%	31%
Règlement municipal, sauf stationnement	47	47	23	52	27	39	-48%	-43%
TOTAL	3 350	3 437	3 160	3 159	2 056	3 032	-35%	-39%



Corporation du village de Terrebonne.

Le 24 Mars de Septembre 1856

le 24 Septembre 1856

À votre service depuis 1882!



POLICE
TERREBONNE



TERREBONNE
SAINTE-ANNE-DES-PLAINES
BOIS-DES-FILION

Réalisation
Nadège Sauvêtre, analyste stratégique

Conception graphique
Annie Sears, secrétaire de direction

Avec la participation du Comité de direction
Service de police de la Ville de Terrebonne