

# Réaménagement des rues Vaillant et de La Tesserie



**Terrebonne**  
*Une histoire de vie*

# Déroulement

---

- Mots de bienvenue
- Mise en contexte
- Présentation du projet
- Échéancier
- Période de questions



**Terrebonne**  
*Une histoire de vie*

# Mot de bienvenue

---

Benoît Ladouceur

Conseiller municipal du district 9 – La Sablière-Hauteville



**Terrebonne**  
*Une histoire de vie*

# Mise en contexte

---

## Quelques enjeux :

- Pavage en mauvais état
- Réseaux d'égouts et d'aqueduc vieillissants
- Absence de trottoir pour les piétons
- Piste cyclable non protégée
- Présence d'un parc et d'une école primaire
- Arbres matures à protéger
- Éclairage



**Terrebonne**  
*Une histoire de vie*

# Mise en contexte

---

## Différentes études préparatoires :

- Plan de mobilité durable (2017)
- Auscultation des chaussées (été-automne 2020)
- Inspection vidéo des conduites d'égouts pluvial et sanitaire (2018 et 2021)
- Étude géotechnique et caractérisation environnementale (2021)



**Terrebonne**  
*Une histoire de vie*

# Investissement

---

**10 M\$**

**Aucune augmentation directe sur le compte de taxes**

**Le projet s'inscrit dans le cadre du programme de la taxe sur l'essence et de la contribution du Québec (TECQ) :**

- Subvention fédérale et provinciale disponible
- Permet de soutenir la réalisation de travaux :
  - Mise à niveau de postes de pompage;
  - Réparation majeure de conduites;
  - Réfection de chaussées.



**Terrebonne**  
*Une histoire de vie*

# Rue de la Tesserie

---



**Terrebonne**  
*Une histoire de vie*

# Rue de la Tesserie



Tronçon A : du boul. des Seigneurs  
à la rue de Vilmur

Tronçon B : de la rue de Vilmur  
à la rue Vaillant

LÉGENDE :

-  RÉFECTION VOIE DE CIRCULATION
-  PISTE CYCLABE
-  TROTTOIR
-  PISTE MULTIFONCTIONNELLE
-  STATIONNEMENT
-  DALLE DE BÉTON POUR ARRÊT D'AUTOBUS
-  BOITES POSTALES

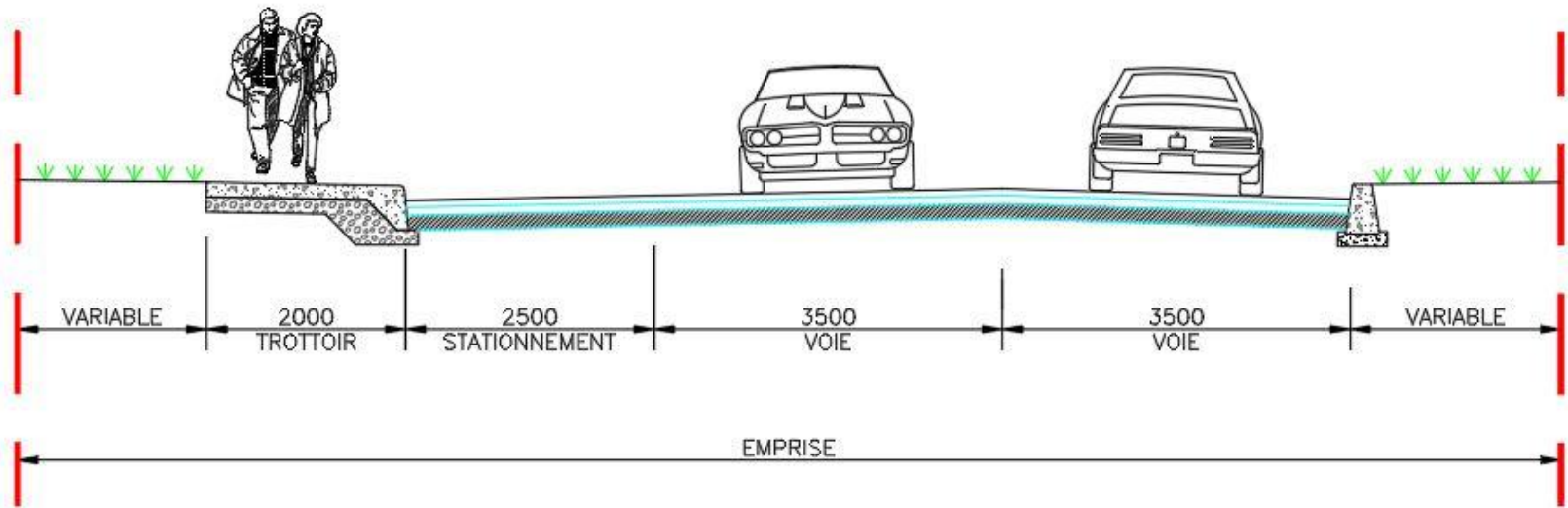


Terrebonne  
Une histoire de vie



## Rue de la Tesserie

### Tronçon A : du boul. des Seigneurs à la rue de Vilmur



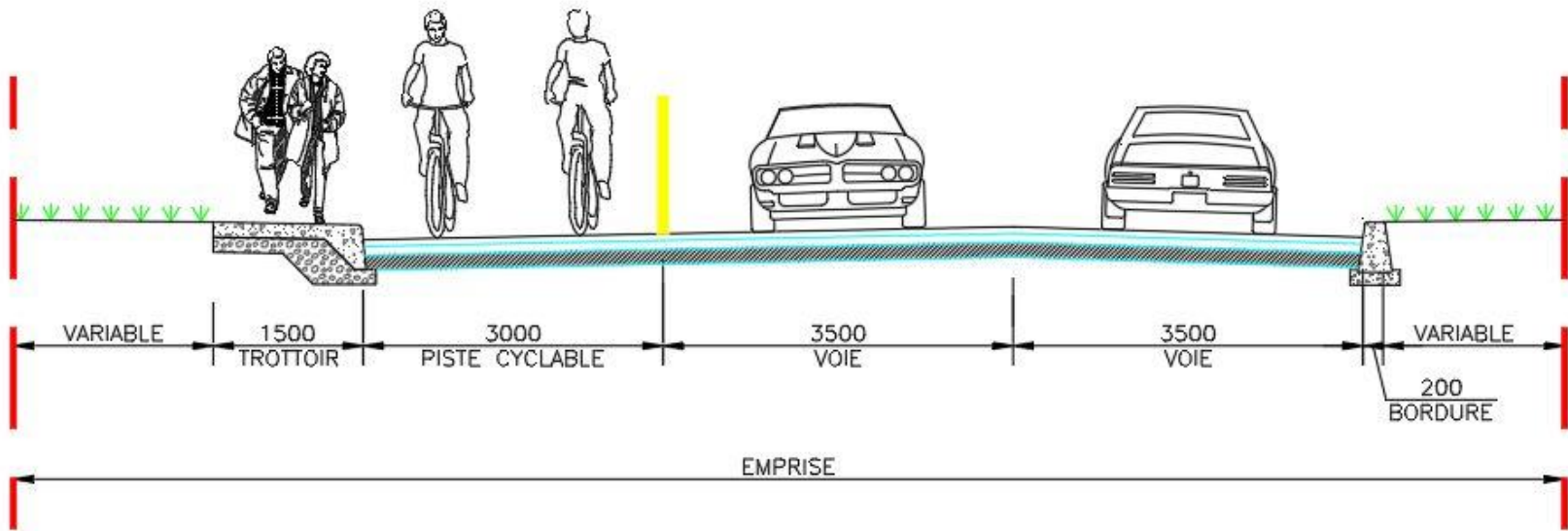
COUPE A-A'



**Terrebonne**  
Une histoire de vie

## Rue de la Tesserie

### Tronçon B : de la rue de Vilmur et à la rue Vaillant



COUPE B-B'



**Terrebonne**  
Une histoire de vie

# Rue Vaillant

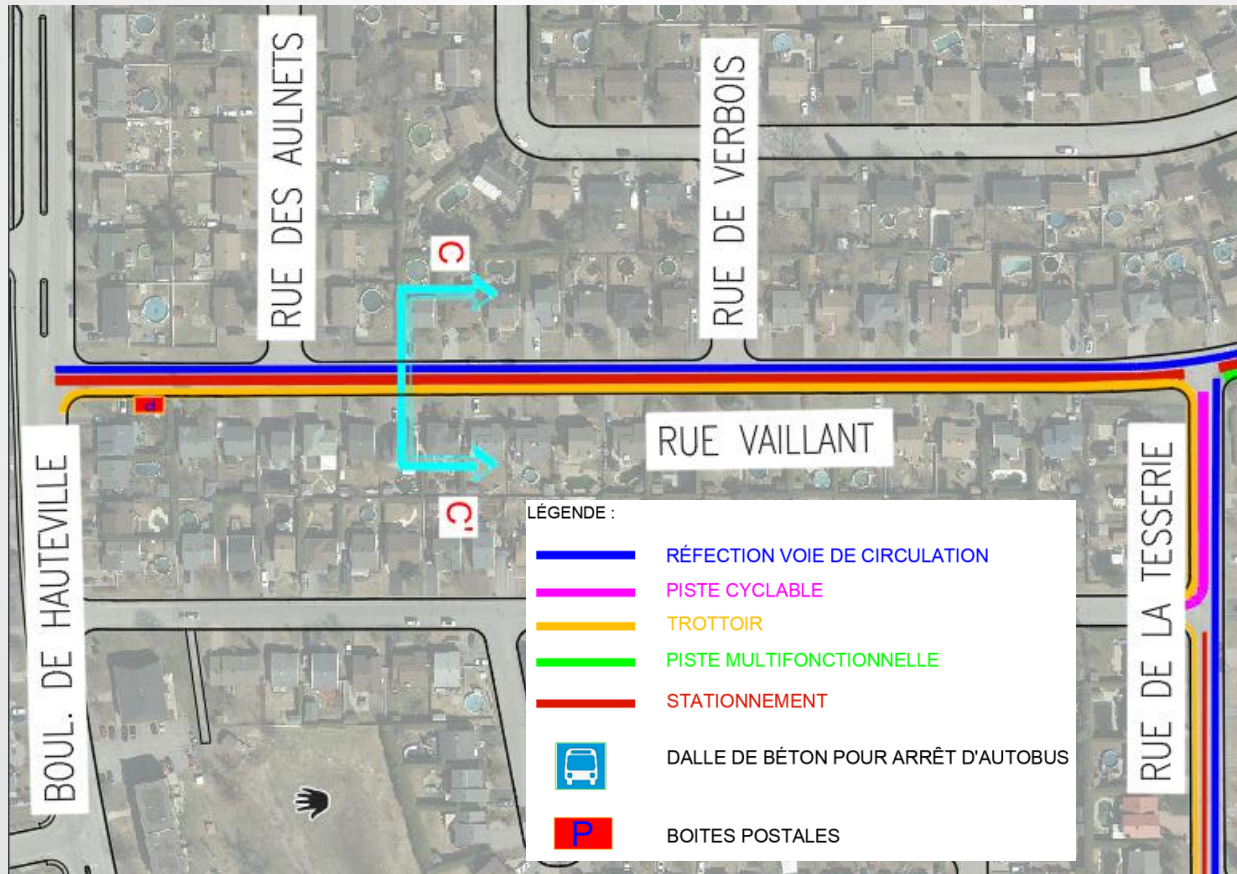
---



**Terrebonne**  
*Une histoire de vie*

## Rue Vaillant

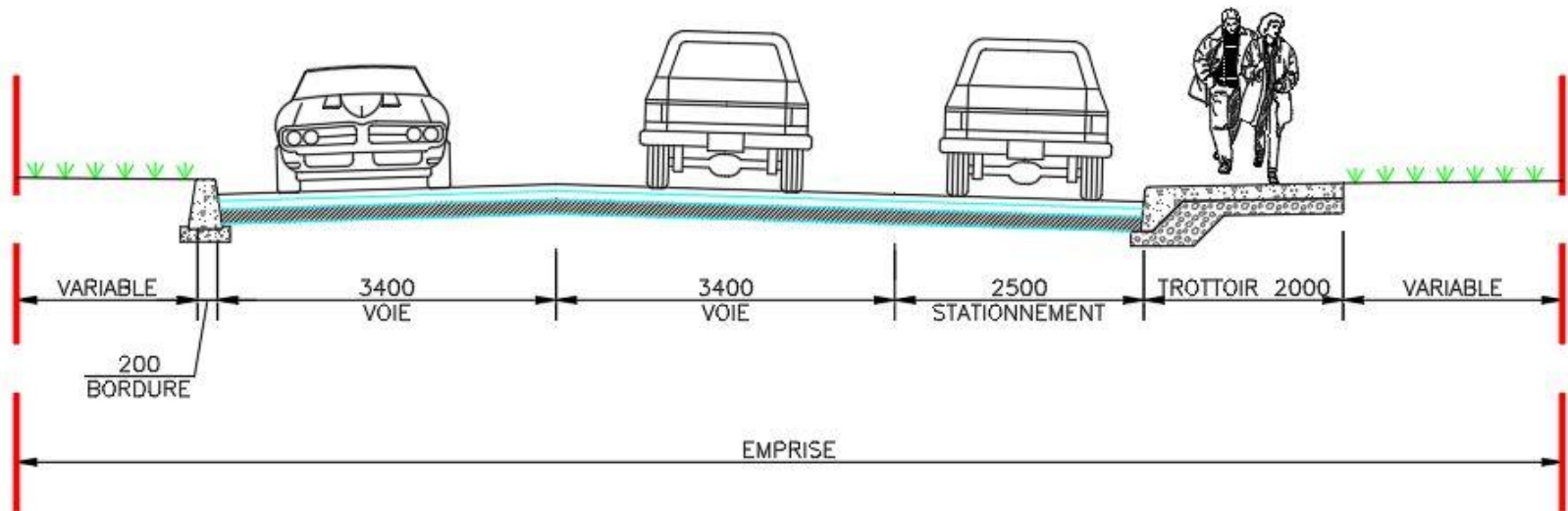
### Tronçon C : du boul. de Hauteville à la rue de la Tesserie



Terrebonne  
Une histoire de vie

## Rue Vaillant

### Tronçon C : du boul. de Hauteville à la rue de la Tesserie



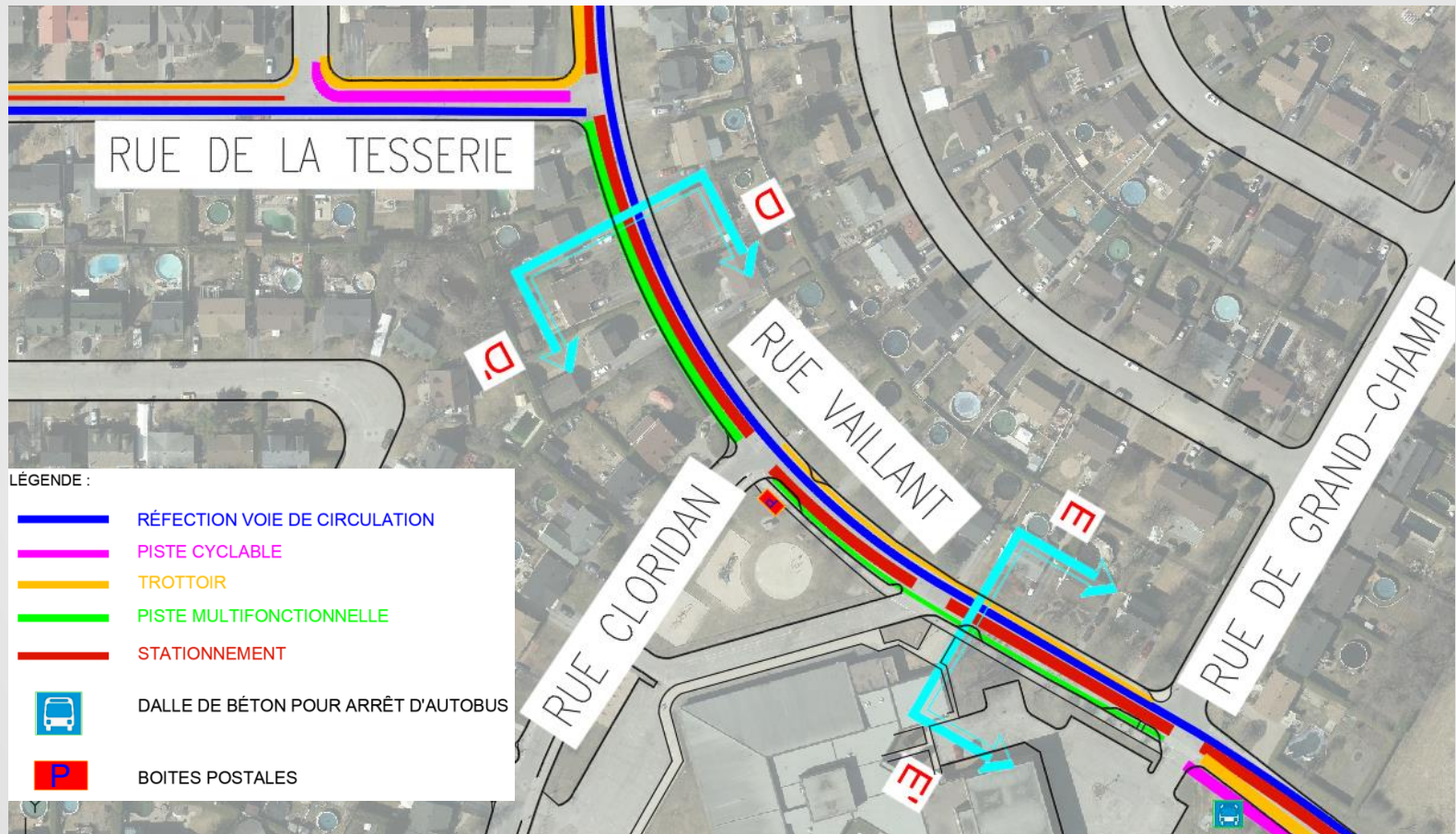
COUPE C-C'



**Terrebonne**  
Une histoire de vie

# Rue Vaillant

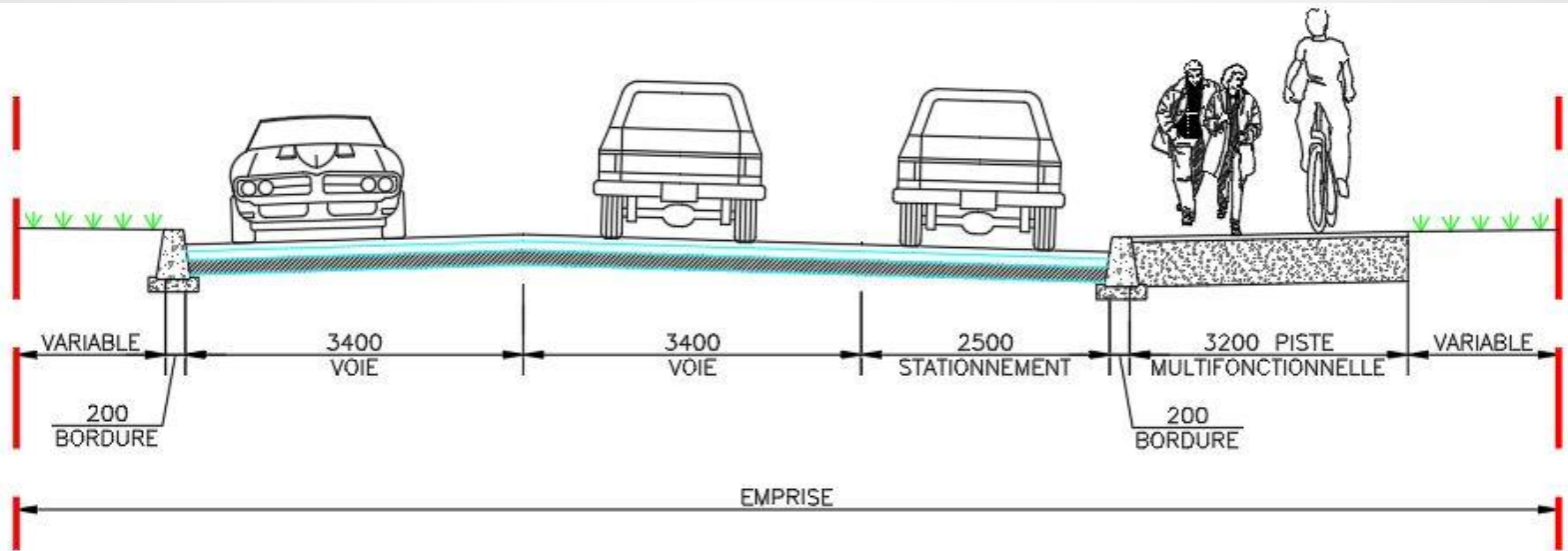
## Tronçons D et E : de la Tesserie à la rue de Grand-Champ



**Terrebonne**  
Une histoire de vie

## Rue Vaillant

### Tronçon D : de la Tesserie à la rue Cloridan

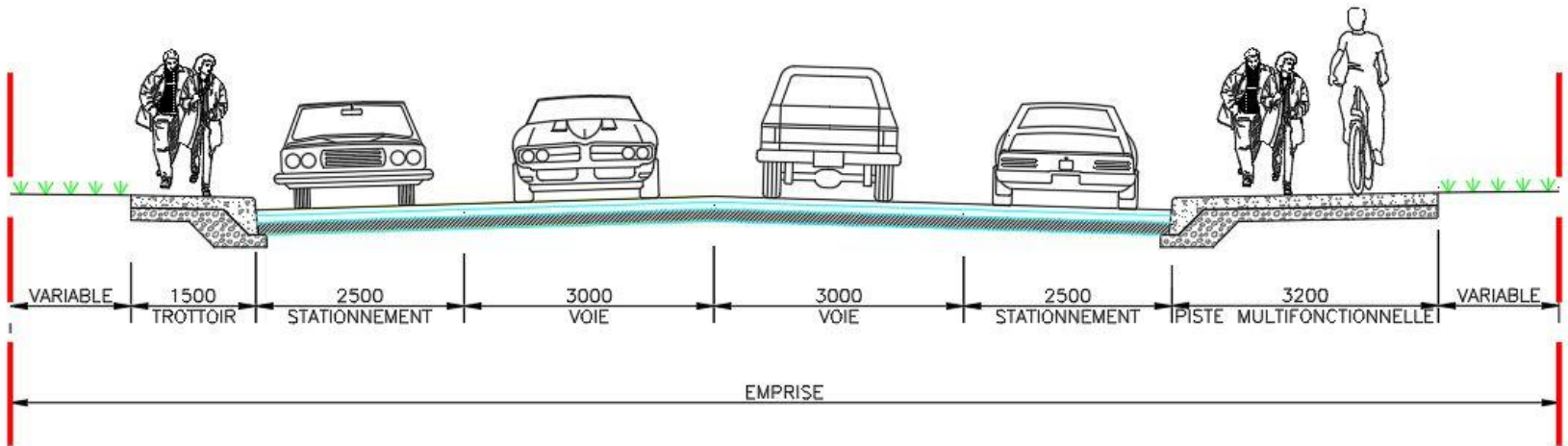


COUPE D-D'



## Rue Vaillant – devant l'école

### Tronçon E : rue Cloridan à la rue de Grand-Champ



COUPE E-E'





# Traverse piétonnière

---



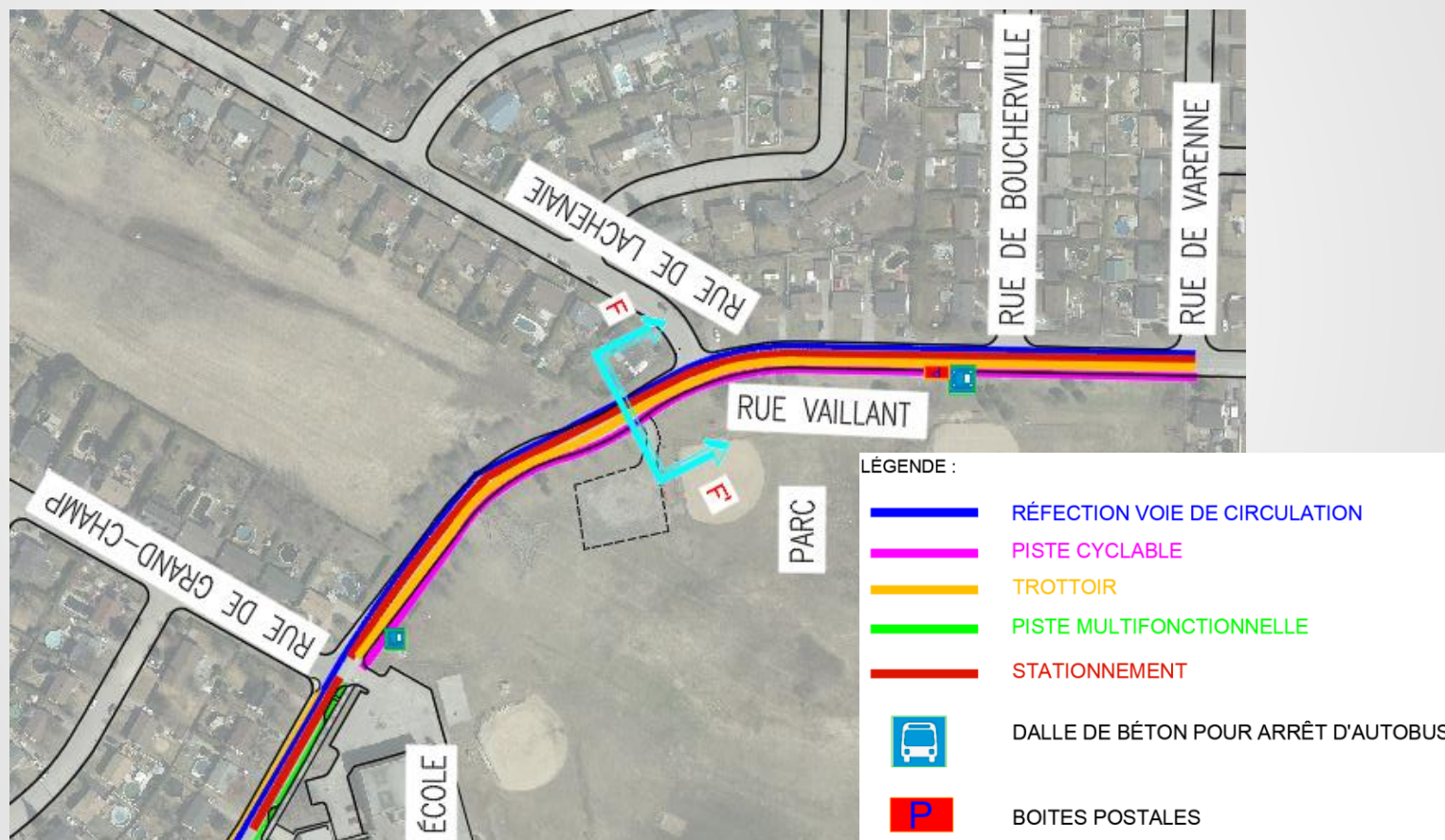
Exemple de traverse piétonnière surélevée qui sera construite devant l'école.

- Couloir désigné où la surface de marche est plus haute que celle de la chaussée.
- Va servir de ralentisseur.



# Réaménagement de la rue Vaillant – Tronçon F

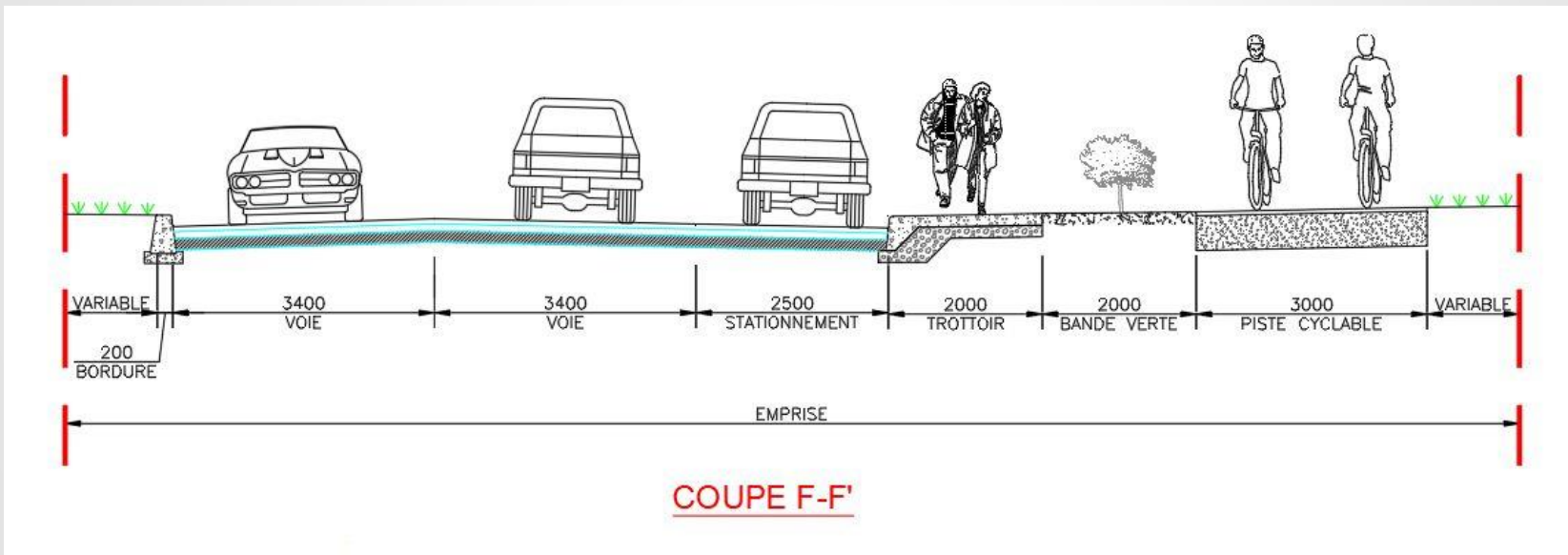
Rue de Grand-Champ à la rue de Varenne :



**Terrebonne**  
Une histoire de vie

## Rue Vaillant

### Tronçon F : rue de Grand-Champ à la rue de Varennes



**Terrebonne**  
Une histoire de vie

# Réhabilitation des conduites souterraines

---

- Aqueduc : objectif de diminuer le nombre de bris ainsi que la consommation d'eau liée aux pertes
- Un réseau d'aqueduc temporaire assurera l'alimentation en eau potable durant les travaux de réhabilitation de conduites d'eau



**Terrebonne**  
*Une histoire de vie*

# Réhabilitation des conduites souterraines

---



Puits d'accès

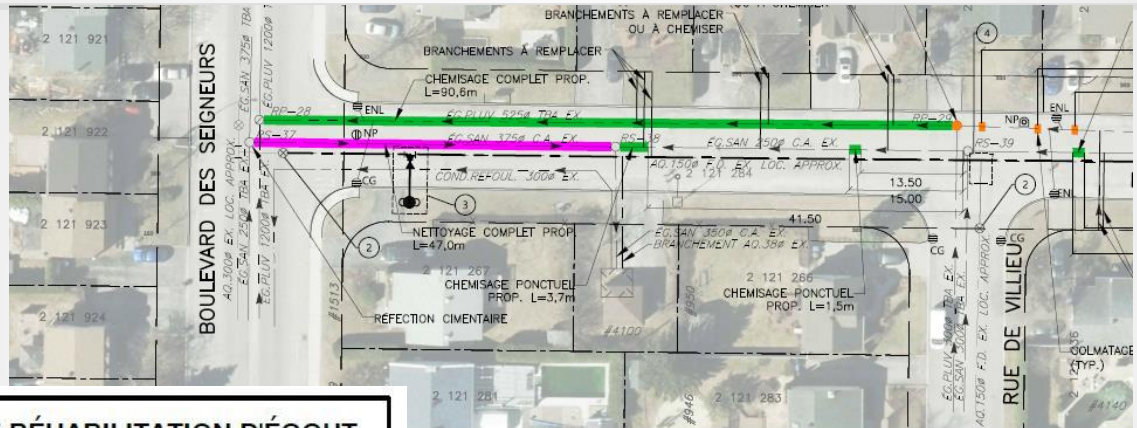


Réseau d'aqueduc temporaire



# Réhabilitation des conduites souterraines

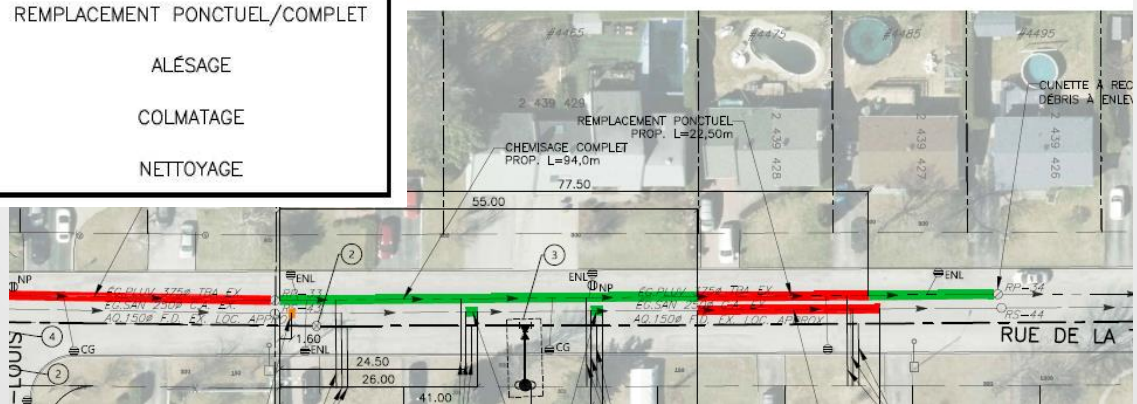
## Extrait du plan



**LÉGENDE RÉHABILITATION D'ÉGOUT**

	CHEMISAGE PONCTUEL/COMPLET
	REMPLACEMENT PONCTUEL/COMPLET
	ALÉSAGE
	COLMATAGE
	NETTOYAGE

VUE EN P



# Exemple d'observations dans une conduite souterraine

---

Joint décalé



Racine qui s'incruste dans les conduits



**Terrebonne**  
*Une histoire de vie*

# Échéancier prévu

---

- 120 jours ouvrables de travail (près de 6 mois)
- Rue de la Tesserie : été-automne 2022
- Rue Vaillant : été-automne 2022 et printemps 2023
- Une lettre sera transmise ultérieurement



**Terrebonne**  
*Une histoire de vie*



# Entraves, détour et autres

---

- Circulation locale possible en tout temps
- Entraves ponctuelles
- Détours
- Corridor piéton sécurisé
- Relocalisation de certaines boites postales
- Coordination du projet avec le Centre de services scolaire des Affluents, Exo, les transporteurs scolaires, Postes Canada, etc.



**Terrebonne**  
*Une histoire de vie*

# Appel à vous, quelques consignes

---

- ✓ **Informez la Ville des équipements enfouis dans l'emprise municipale via le Bureau des citoyens au 450 961-2001 ou [www.ville.terrebonne.qc.ca/nous-joindre](http://www.ville.terrebonne.qc.ca/nous-joindre)**
  - Systèmes d'irrigation
  - Tuyaux de renvoi pour piscine
  - Câbles souterrains
  - Etc.
  
- ✓ **Une précieuse collaboration sur la route**
  - Respect de la signalisation temporaire
  - Respect des interdictions de stationnement temporaires
  - La sécurité, c'est l'affaire de tous!



# Pour suivre le projet

---

- Présentation au [www.ville.terrebonne.qc.ca/vaillant-tesserie](http://www.ville.terrebonne.qc.ca/vaillant-tesserie)
- Surveillez votre boîte aux lettres, vos courriels
- Accroche-porte durant les travaux
- Bureau des citoyens : 450 961-2001 ou [www.ville.terrebonne.qc.ca/nous-joindre](http://www.ville.terrebonne.qc.ca/nous-joindre)



# Période de questions

---



**Terrebonne**  
*Une histoire de vie*

**Merci**



**Terrebonne**

*Une histoire de vie*