

Origami organique

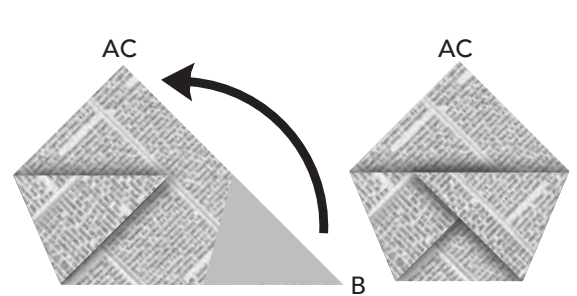
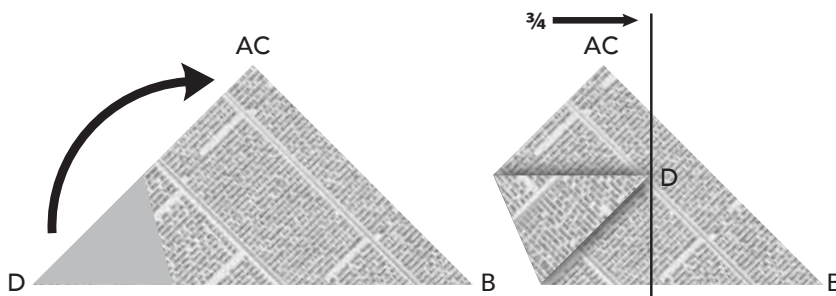

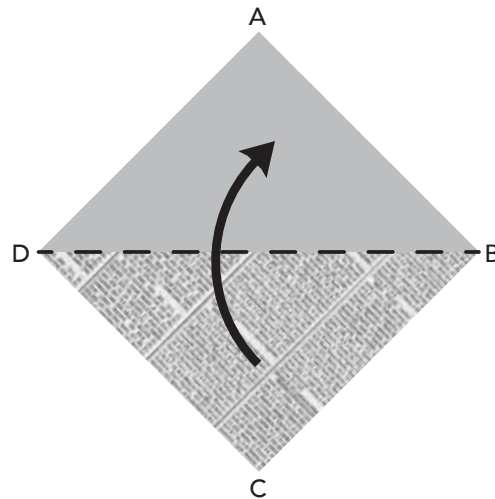


Fabriquez à faible coût une doublure pour votre bac de cuisine.

Vous aurez besoin de quelques feuilles de papier journal ou de circulaires.

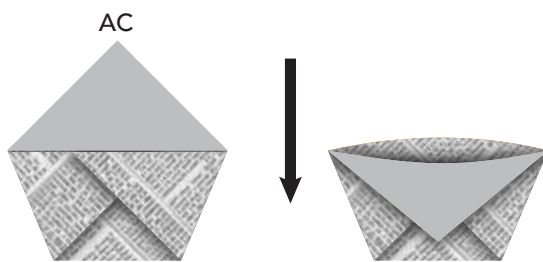
Une fois ouvertes et empilées, les feuilles doivent former un carré mesurant au minimum 50 cm x 50 cm.

- 1 Placez trois à quatre feuilles à plat de manière à former un carré. Amenez le point C au point A pour former un triangle.



- 2 Amenez le point D environ aux $\frac{3}{4}$ du côté AC-B.

- 3 Répétez l'étape précédente avec le coin B.



- 4 Prenez la moitié des feuilles au coin AC et pliez-les vers l'avant. Faites de même avec l'autre moitié, mais cette fois, vers l'arrière.



- 5 Ouvrez la doublure et déposez-la dans le bac de cuisine.