

# Travaux sur la rue Hervieux

Séance d'information – 13 mai 2025



# Déroulement

- Mot de bienvenue
- Mise en contexte
- Présentation du projet
- Prochaines étapes
- Informations complémentaires
- Période de questions

# Mot de bienvenue

André Fontaine, conseiller municipal du district 12 – Vieux-Terrebonne

# Mise en contexte

Nature des travaux

# À considérer pour le projet

- ✓ Pavage en mauvais état
- ✓ Absence d'une zone piétonnière sécuritaire
- ✓ Proximité d'une école primaire
- ✓ Sécurité et transport durable
- ✓ Requêtes citoyennes
- ✓ Défis

# Études réalisées

- ✓ Comptages automobiles – 2009-2013
- ✓ Inspection vidéo des conduites souterraines – Octobre 2022
- ✓ Étude d'avant-projet – 17 avril 2023
- ✓ Étude de circulation – Avril 2023
- ✓ Auscultation des chaussées – 2010-2020-2024
- ✓ Étude géotechnique et caractérisation environnementale – 2024
- ✓ Inspections des branchements d'égout des résidences – Août 2024

# Conception du projet

1. Règlement 914 – adopté 7 juin 2024
2. Mandat firme d'ingénieur conseil EFEL – 23 août 2024
3. Réunion no. 1/conception – 28 août 2024
4. Inspection plombiers dans les résidences – Août 2024
5. Étude géotechnique et analyses, présence de sols contaminés – 8 novembre au 21 février 2024
6. Enjeux environnementaux – Automne 2024 et hiver 2025
7. Révision des plans – Février 2025
8. Autorisation des travaux par Enbridge et modification des servitudes – Mars à juin 2025

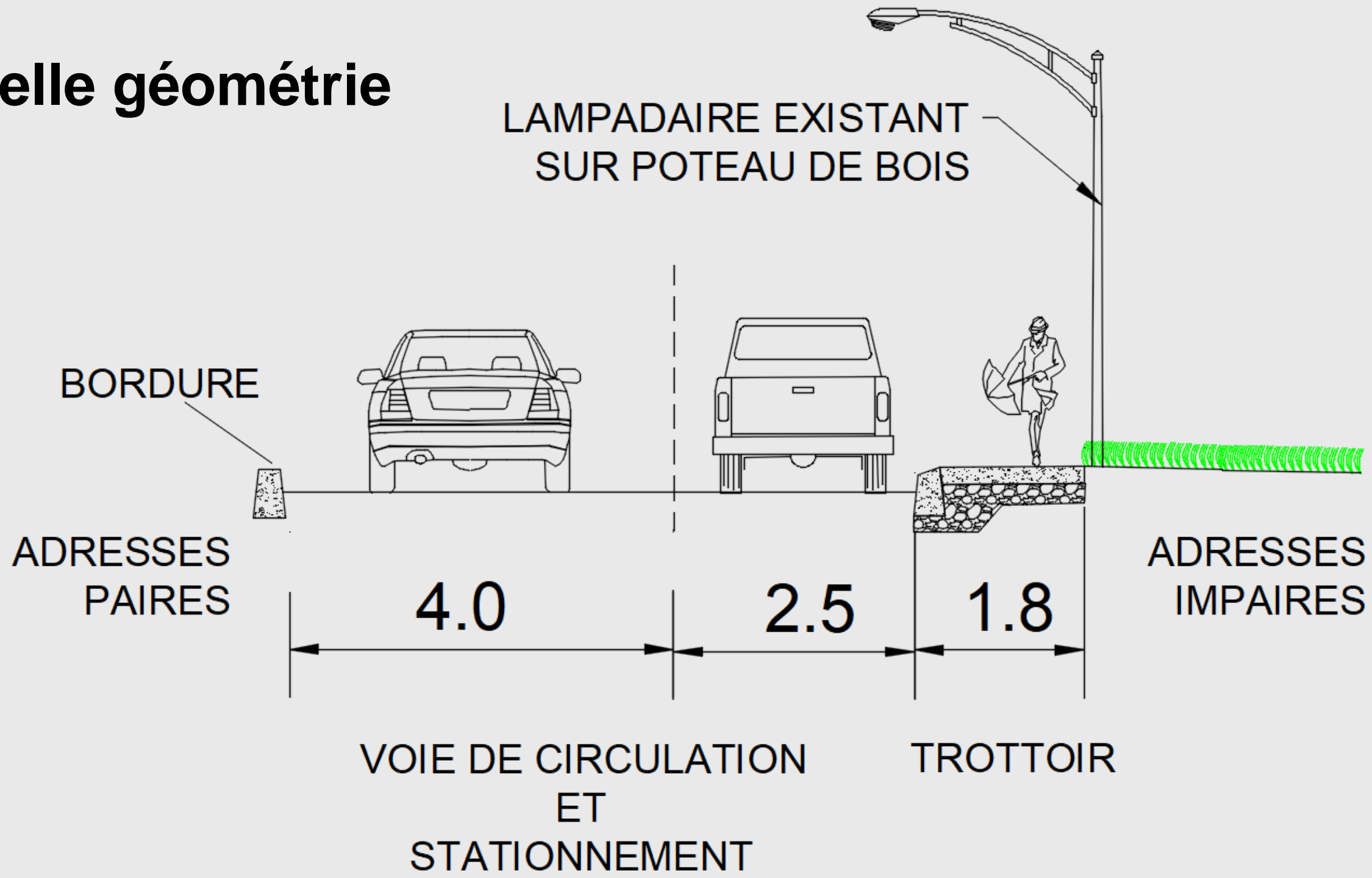
# Présentation du projet

# Recommandations de l'étude de circulation

- ✓ Reconstruire la rue à **sens unique**
- ✓ Ajouter des **mesures de modération** de la vitesse
- ✓ Ajouter une **saillie** à la sortie
- ✓ Ajouter trois **dos d'âne** sur la rue Hervieux et retirer les arrêts dans la courbe
- ✓ Construire un **trottoir** et des **bordures**








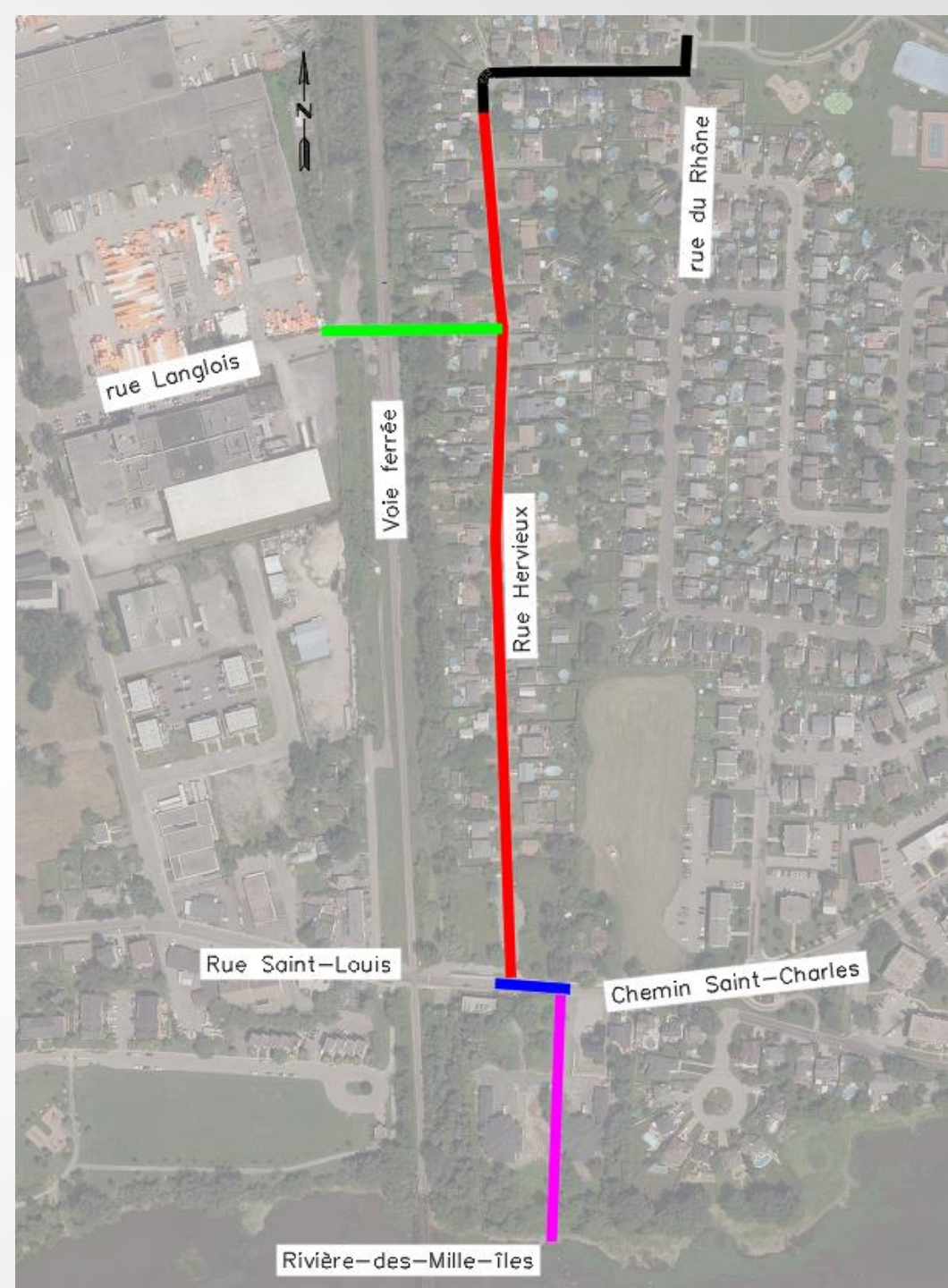
# Nouvelle géométrie



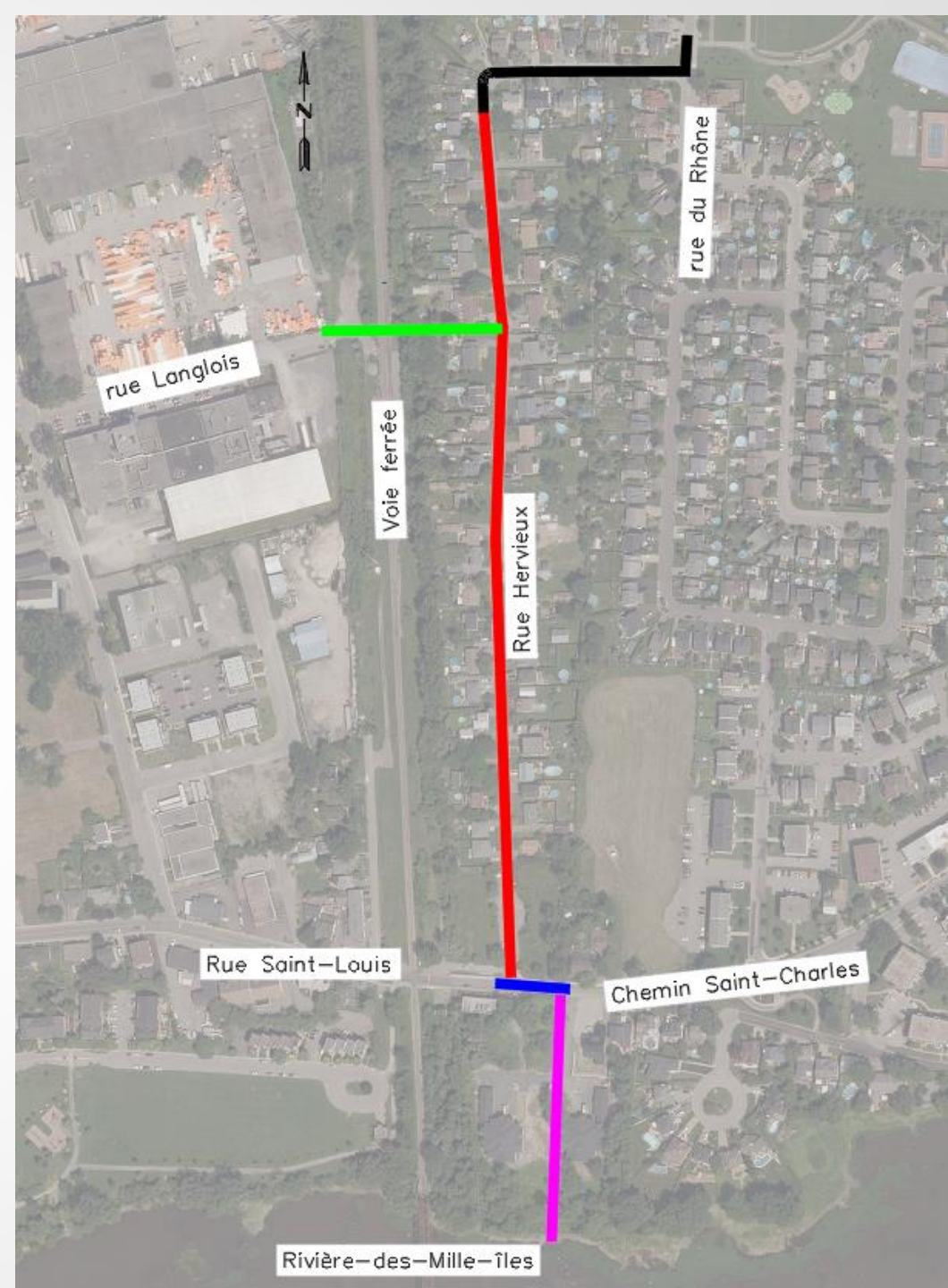
# Travaux en 5 secteurs

## Légende

- Secteur 1: 
- Secteur 2: 
- Secteur 3: 
- Secteur 4: 
- Secteur 5: 



# Secteur 1 Rue du Rhône au 580, rue Hervieux

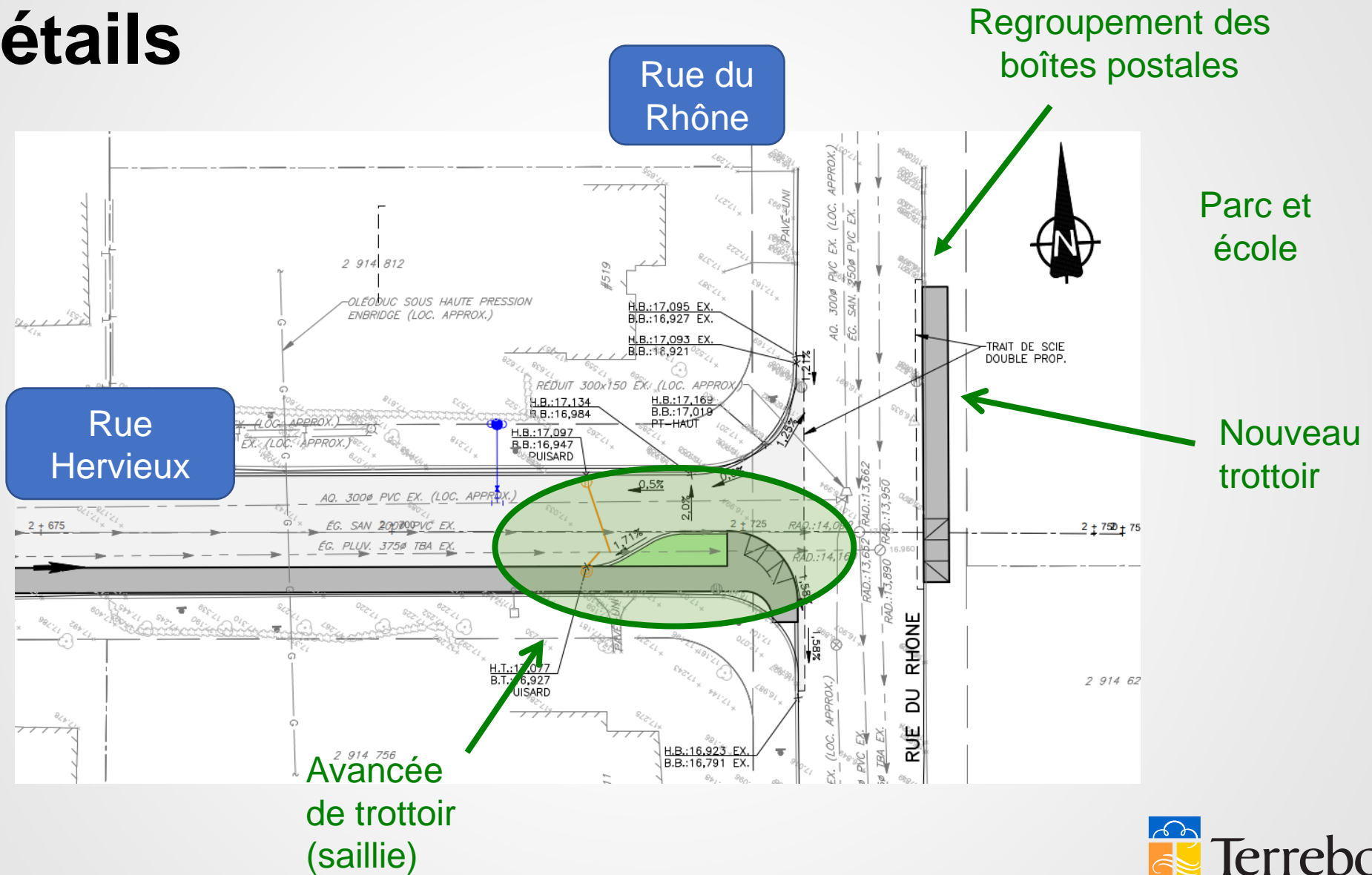




# Travaux pour le secteur 1

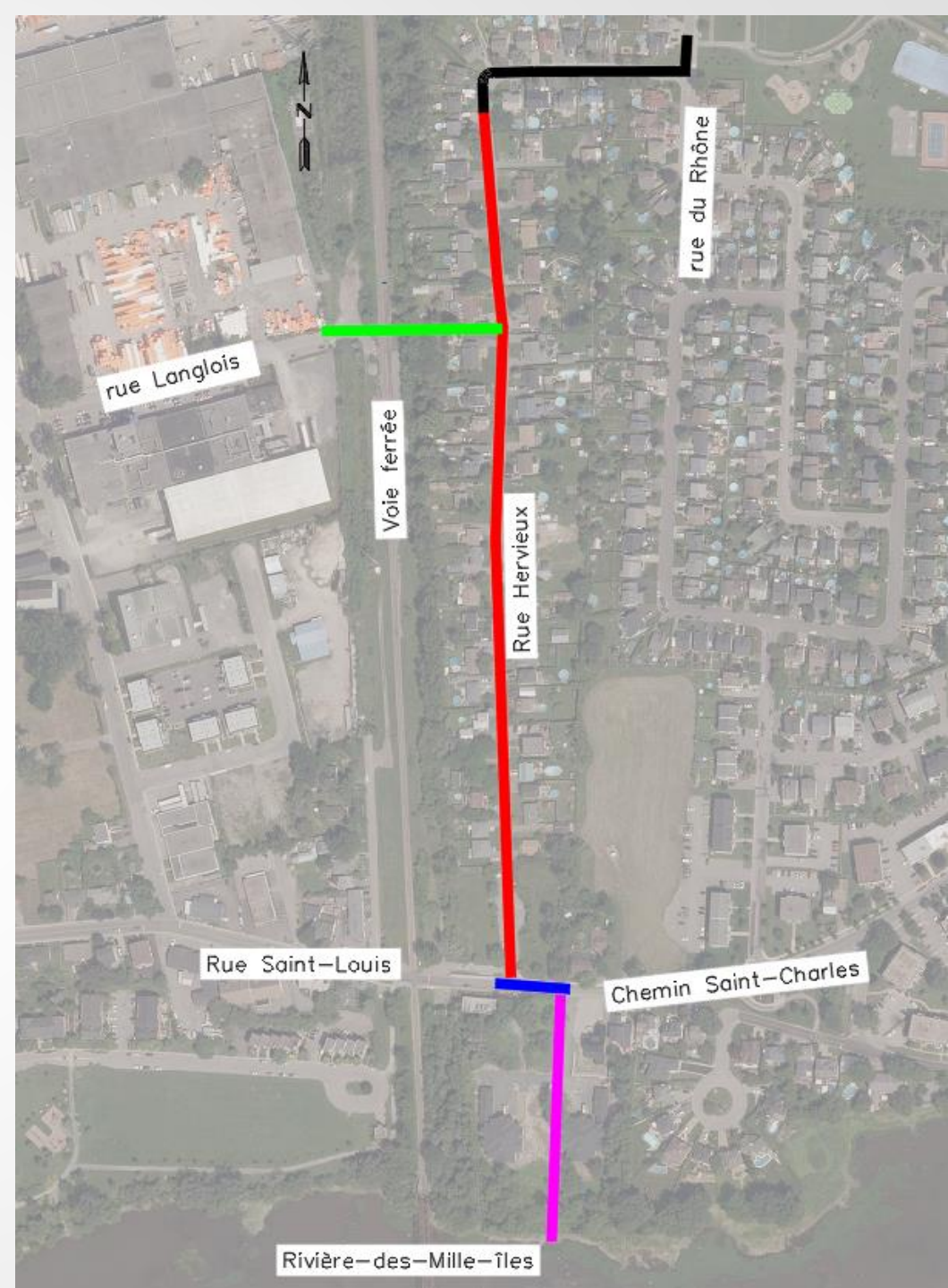
- ✓ 1 voie de circulation en **sens unique** (du chemin Saint-Charles vers la rue du Rhône)
- ✓ 1 **voie de stationnement** du côté sud (augmentation de l'offre en stationnement)
- ✓ **Trottoir** du côté sud sur Hervieux et amorce de trottoir du côté est sur du Rhône pour accéder au parc et à l'école
- ✓ Ajout d'une **saillie** (mesure de modération)
- ✓ Ajout de **puisards** et d'une **borne fontaine**
- ✓ Nouveau **pavage**

# En détails



# Secteur 2

## 564, rue Hervieux au chemin Saint- Charles





# Travaux pour le secteur 2

- ✓ 1 voie de circulation en **sens unique** (du ch. Saint-Charles vers la rue du Rhône)
- ✓ Réfection complète de la chaussée avec **nouveau pavage** et ajout de **dos d'âne**
- ✓ Une **voie de stationnement** du côté est
- ✓ **Trottoir** côté est (adresses impaires) et **bordure** côté ouest (adresses paires)
- ✓ Amélioration de l'**éclairage** sur les poteaux existants
- ✓ Remplacement de la **conduite d'aqueduc** et des bornes-fontaines
- ✓ Séparation de l'**égout**, ajout d'une conduite pluvial, remplacement de la conduite sanitaire
- ✓ **Branchements de services** jusqu'à l'emprise, remplacement aqueduc et égout sanitaire et ajout égout pluvial

# Secteur 2 : gestion de l'eau pluviale

## 1. Résidences ayant une seule conduite - branchement (égout pluvial et sanitaire combinés)

- Des branchements séparés seront installés jusqu'à l'emprise : une conduite pour les eaux pluviales et une pour les eaux sanitaires.
- Votre tuyau existant sera raccordé sur la conduite sanitaire.

## 2. Résidence ayant deux conduites reliées avec un « Y » à l'emprise

- Le « Y » sera retiré et les deux conduites seront branchées sur les nouvelles conduites.

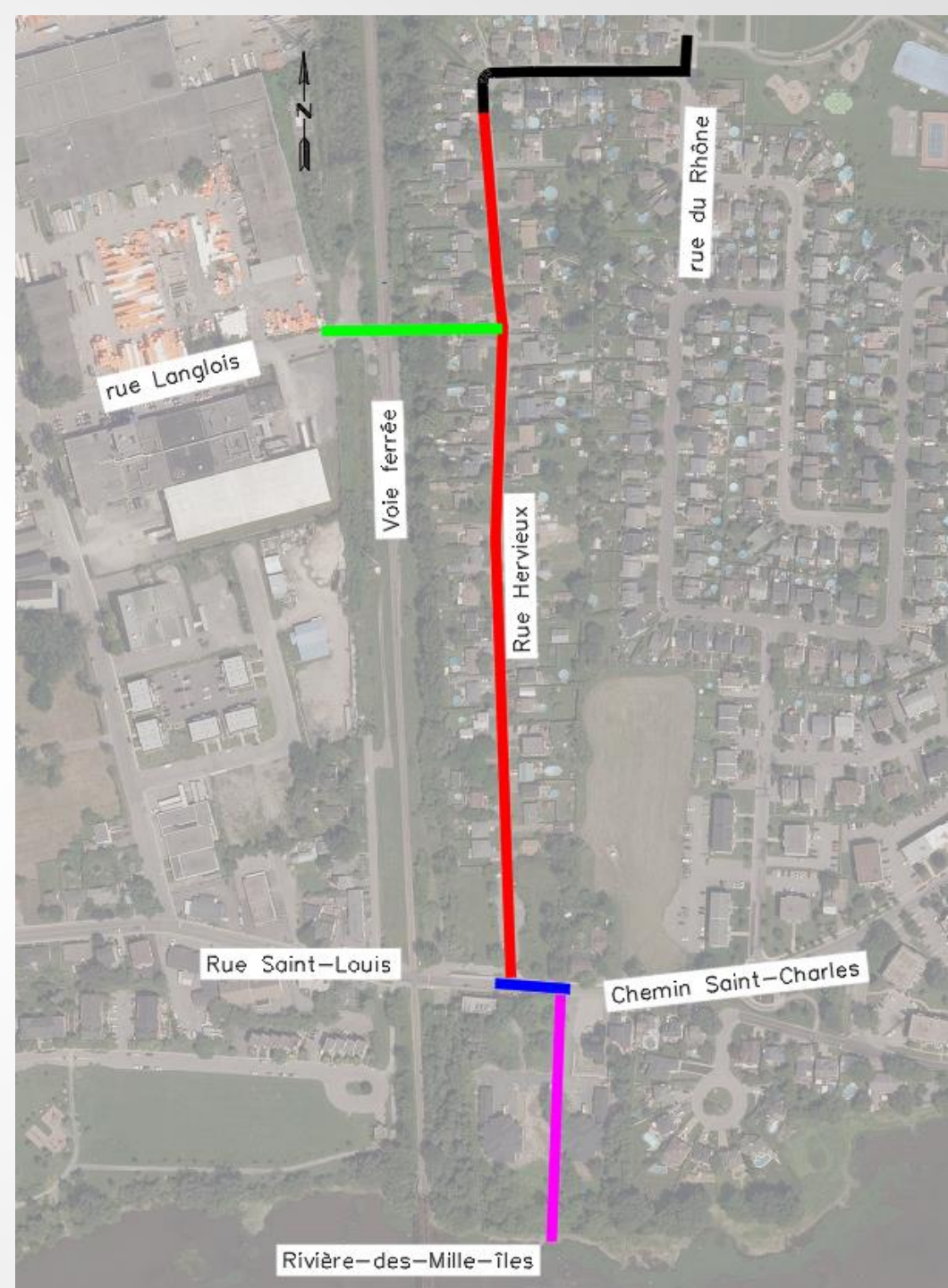
## 3. Terrains vacants

- Branchement selon le lotissement

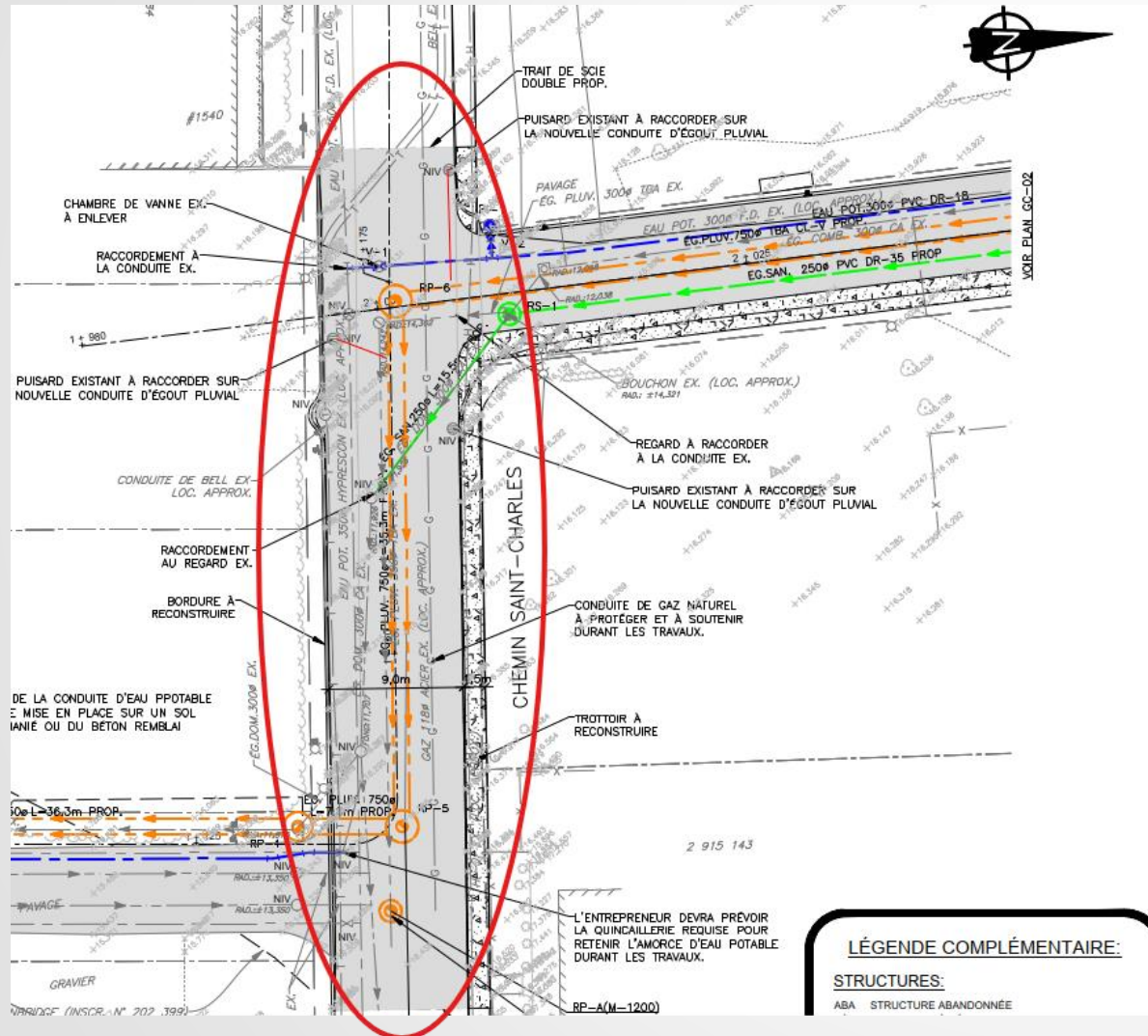
Installation d'un raccordement pluvial pour chaque résidence pour se conformer à la loi et au règlement 225-3.

# Secteur 3

## Chemin Saint-Charles



# Secteur 3 : chemin Saint-Charles

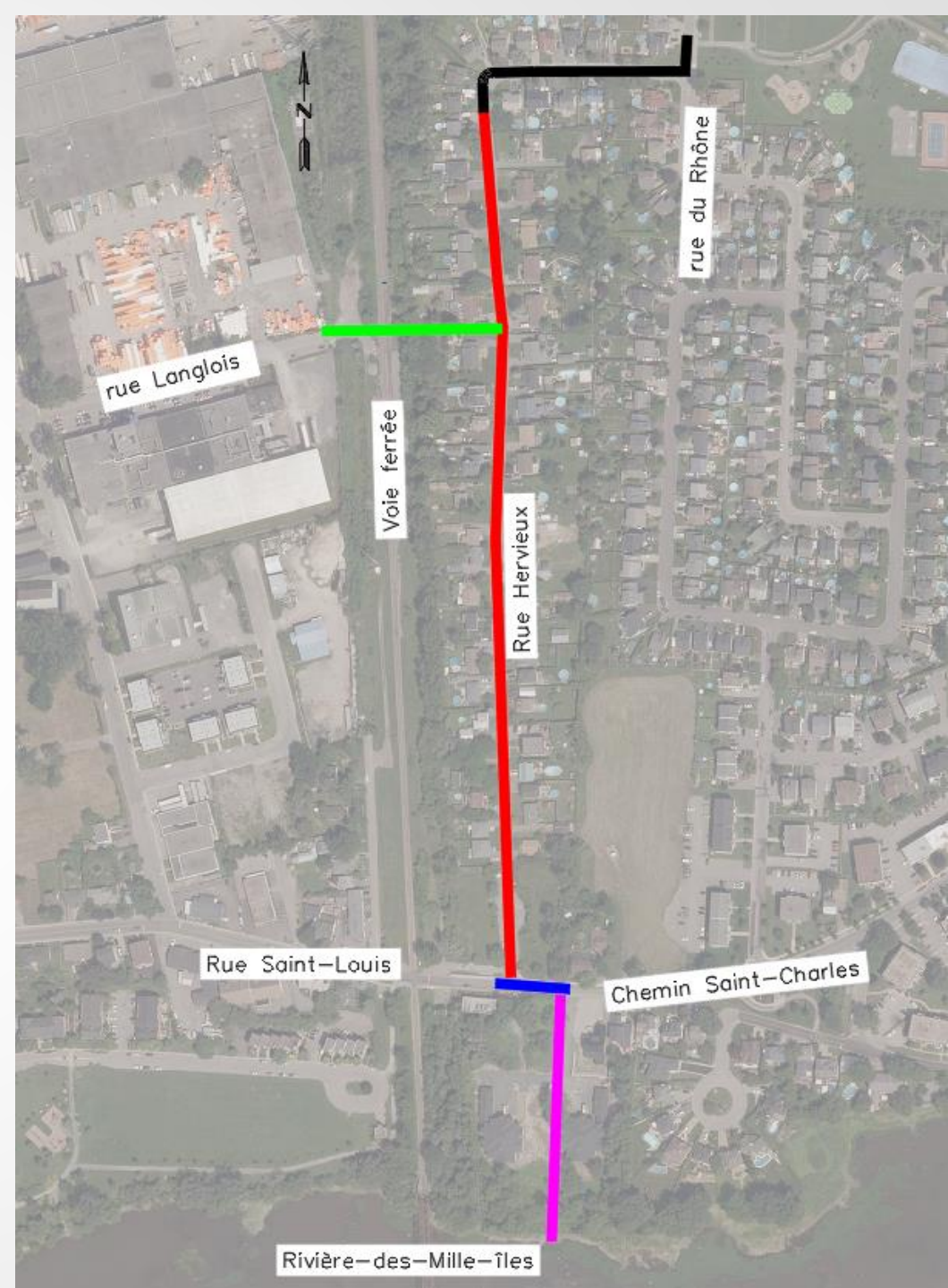


# Travaux pour le secteur 3

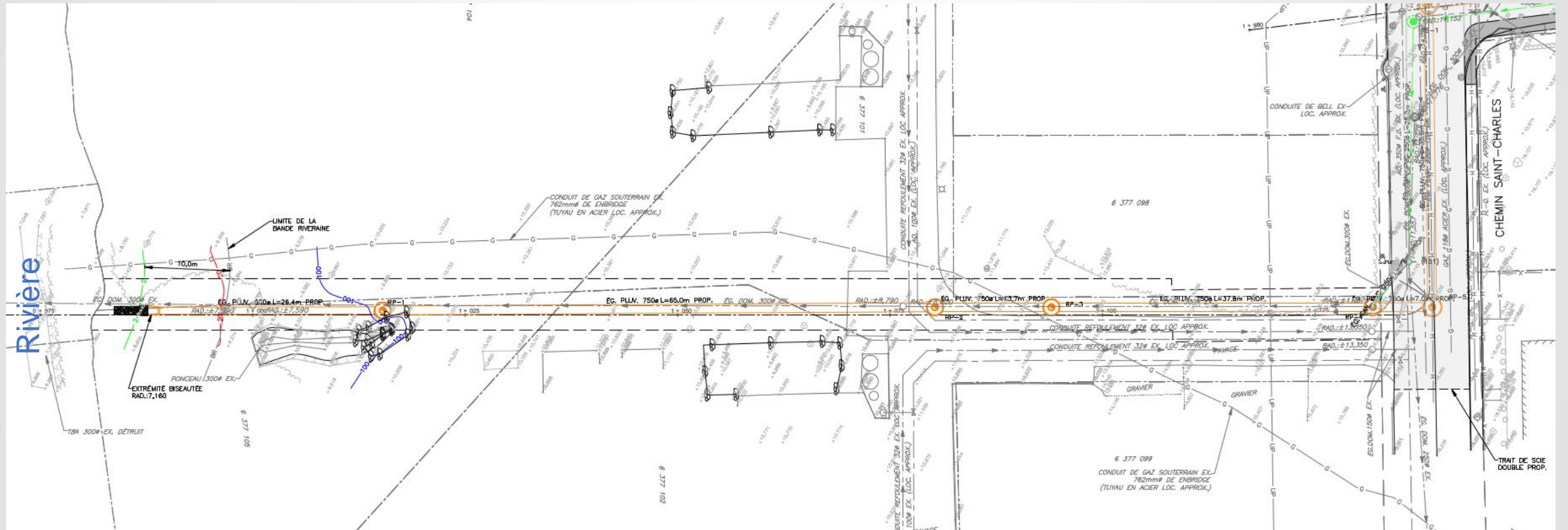
- ✓ **Réfection complète de la chaussée**
  - Nouveau pavage
  - Réfection des bordures et des trottoirs
- ✓ **Travaux sur les conduites d'égout**
  - Remplacement des conduites existantes
  - Séparation des égouts avec ajout d'une conduite pluvial

# Secteur 4

## Chemin Saint-Charles à la rivière des Mille Îles



# Secteur 4 : chemin Saint-Charles à la rivière



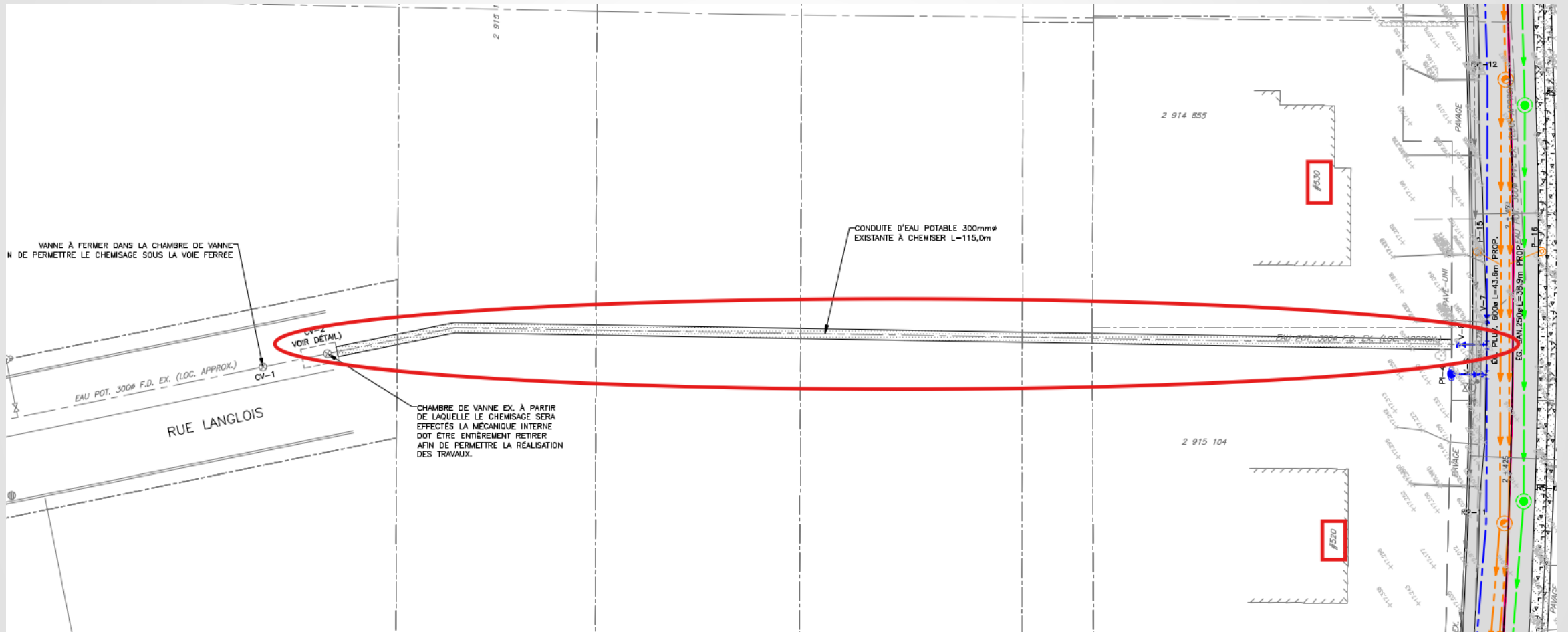
# Travaux pour le secteur 4

## ✓ Installation d'une conduite pluviale

- Conduite profonde passant entre les deux manoirs pour se déverser dans la rivière.
- Mesures prises pour atténuer l'impact des travaux autant que possible



# Secteur 5 : sous l'emprise de la voie ferrée



# Travaux pour le secteur 5

## ✓ Travaux sur la conduite d'eau potable

- Chemisage de la conduite de 300 mm de diamètre sous la voie ferrée, entre la rue Hervieux et la rue Langlois (environ 115 mètres)

# Réseau d'aqueduc temporaire

- Conduites souterraines d'aqueduc remplacées et/ou réhabilitées
- Mise en place d'un réseau d'aqueduc temporaire pour alimenter toutes les résidences de la rue
- Tuyaux d'aqueduc installés sur votre terrain
  - Traverseront votre terrain et votre entrée
  - Dos d'âne temporaires installés pour permettre l'accès à votre rue et à votre propriété



# Aperçu des travaux



# Prochaines étapes

# Prochaines étapes

- Appel d'offres pour la réalisation des travaux
- Début des travaux\* : juin-juillet 2025
  - Phasage : selon la méthode de l'entrepreneur
  - 85 jours ouvrables de travaux (près de 5 mois)
  - Couche de surface finale : 2026

\* Le début des travaux dépend de l'octroi du contrat.

# Financement

- Règlement d'emprunt
- Subvention TECQ 2024-2028

# Informations complémentaires

# Pour un bon déroulement des travaux

Si ce n'est pas déjà fait :

- Remplir le formulaire sur le site de la Ville pour nous informer de la présence de système d'irrigation, tuyaux de renvoi de piscine, câble...
- Informez-nous si vous êtes à mobilité réduite.

➤ [terrebonne.ca/travaux-sur-la-rue-hervieux](https://terrebonne.ca/travaux-sur-la-rue-hervieux)



# Pour un bon déroulement des travaux

Merci de votre collaboration sur la route :

- Respect de la signalisation temporaire
- Respect des interdictions de stationnement temporaires
- La sécurité, c'est l'affaire de tous!

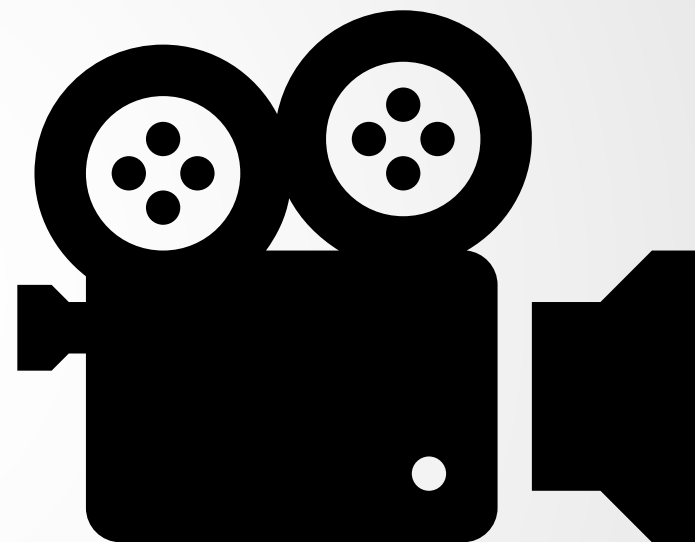


# Heures de chantier

- Travaux de 7 h à 18 h

# Relevés vidéos

- Avant le début des travaux : relevés vidéo de vos infrastructures actuelles
- Merci de faciliter l'accès à votre propriété
- Terrain remis en état à la fin des travaux



# Pour suivre le projet

- [terrebonne.ca/travaux-sur-la-rue-hervieux](https://terrebonne.ca/travaux-sur-la-rue-hervieux)
- Lettres ou accroche-portes
- Bureau des citoyens :  
450 961-2001 ou  
[terrebonne.ca/nous-joindre](https://terrebonne.ca/nous-joindre)



# Période de questions

**Merci**

# Emprise municipale

